

REUNIÃO ORDINÁRIA DA COMISSÃO TÉCNICA DE ACOMPANHAMENTO DO CONTRATO DE GESTÃO 008 - ORGANIZAÇÃO SOCIAL: ASSOCIAÇÃO PAULISTA PARA O DESENVOLVIMENTO DA MEDICINA SPDM REDE ASSISTENCIAL DA SUPERVISÃO TÉCNICA DE SAÚDE- VILA MARIA/VILA GUILHERME- AVALIAÇÃO COMPOSTA POR DOIS TRIMESTRES E UM QUADRIMESTRE.

PAUTA: Avaliação dos Indicadores de qualidade e de Produção do Contrato de Gestão

LOCAL: Reunião realizada na Sala de Reuniões do Núcleo Técnico de Contratação de Serviços de Saúde –SMS -G.

DATA: 30/07/2018

Visando regularizar as avaliações pendentes deste contrato e em caráter excepcional a presente reunião apreciará os resultados de produção e qualidade de TRÊS PERÍODOS de execução contratual composto pelos meses de março a dezembro de 2017 subdivididos em dois trimestres e um quadrimestre.

PARTICIPANTES:

- **CRS NORTE:** Debora R.B. Santana; Edina Brasileiro Lima; Samir Henrique Silva.
- **SUPERVISÃO TÉCNICA DE SAÚDE- VILA MARIA/VILA GUILHERME:** Antônio Augusto F. Leporace; Regina Maria Faria Gomes; Denilson Borges Ribeiro; Silvana M. Migliore.
- **ORGANIZAÇÃO SOCIAL SPDM:** João M. P. Mainenti; Nayara Pires; Luis Alberto S. Silva.
- **DCSS:** Luzia Aparecida Oliveira.

INFORMES:

DCSS

Excepcionalmente esta reunião será realizada extemporaneamente ao calendário firmado para o acompanhamento contratual em virtude da aposentadoria e transferências dos servidores pertencentes ao quadro de SMS/CPCS. Cabe registrar que o acompanhamento da execução contratual ocorreu regularmente durante todo o período sob a responsabilidade da Supervisão Técnica de Saúde de Vila Maria/ Vila Guilherme e Coordenação Regional de Saúde Norte. Em virtude da necessidade de retomar as avaliações dos trimestres seguindo calendário gregoriano para 2018, o último período da avaliação de 2017 foi composto por um quadrimestre. A avaliação do desempenho dos trimestres e quadrimestre em pauta tomou por base os Relatórios Subsidiários que integram a análise do acompanhamento de qualidade e produção deste contrato. Os referidos relatórios foram enviados previamente aos membros da CTA e os apontamentos de correções foram incorporados. A Organização Social apresentou justificativas para o último período (quadrimestre) que será apreciada pelos membros desta CTA.

A partir do TA 006 foram incluídos leitos do Programa Redenção operados no Hospital Cantareira da Rede deste Contrato e sua avaliação será realizada brevemente em reunião específica e incorporada a documentação de acompanhamentos deste Contrato.

Passou-se a apresentação dos resultados gerais e condensado segundo linha:

ATENÇÃO BÁSICA: UBS MISTA

UNIDADE	UBS MISTA								
	PERÍODO DE MARÇO A ABRIL 2017			PERÍODO DE JUNHO A AGOSTO 2017			PERÍODO DE SETEMBRO A DEZEMBRO 2017		
	Realizado	Previsto	Avaliação	Realizado	Previsto	Avaliação	Realizado	Previsto	Avaliação
Nº CONSULTA MÉDICA ESF	8.459	11.232	75,31%	9.799	11.232	87,24%	13.018	14.976	86,93%
Nº CONSULTA ENFERMEIRO ESF	4.212	4.212	100,00%	4.212	4.212	100,00%	5.616	5.616	100,00%
Nº VISITA DOMICILIAR AGENTE COMUNITÁRIO DE SAÚDE ESF	32.313	32.400	99,73%	30.464	32.400	94,02%	39.096	43.200	90,50%
Nº ATENDIMENTO INDIVIDUAL ODONTO ESF	1.152	1.152	100,00%	1.152	1.152	100,00%	1.370	1.536	89,19%
Nº PROCEDIMENTO INDIVIDUAL DA EQUIPE ODONTO ESF	4.032	4.032	100,00%	3.869	4.032	95,96%	5.376	5.376	100,00%
Nº CONSULTA CLÍNICA GERAL	2.892	3.156	91,63%	2.405	3.156	76,20%	3.169	4.208	75,11%
Nº CONSULTA GO	2.613	3.156	82,79%	2.766	3.156	87,64%	3.124	4.208	74,24%
Nº CONSULTA PEDIATRA	1.757	3.156	55,67%	1.657	3.156	52,50%	1.856	2.632	70,52%
Nº CONSULTA PSIQUIATRA	750	750	100,00%	750	750	100,00%	969	1.000	96,90%
Nº ATENDIMENTO INDIVIDUAL ODONTO C.BÁSICA	3.024	3.024	100,00%	3.024	3.024	100,00%	2.945	3.072	95,87%
Nº PROCEDIMENTO INDIVIDUAL DA EQUIPE ODONTO C.BÁSICA	9.864	9.864	100,00%	9.864	9.864	100,00%	9.517	13.440	70,81%
TOTAL	71.068	76.134	93,35%	69.962	76.134	91,89%	86.056	99.264	86,69%

Déficit de Equipe no período:

Handwritten signatures and initials:
mp
A
H
E

UBS MISTA											
UNIDADE	CARGA HORÁRIA	MARÇO	ABRIL	MAIO	JUNHO	JULHO	AGOSTO	SETEMBRO	OUTUBRO	NOVEMBRO	DEZEMBRO
UBS PARQUE NOVO MUNDO I											
DENTISTA	20	2	1	1							
FARMACÊUTICO	40	1(vacae)	1(vacae)	1(vacae)					1		
ASSISTENTE SOCIAL	30					1			1	1	1
UBS PARQUE NOVO MUNDO II											
DENTISTA	20									2	2
FARMACÊUTICO	40	1(vacae)	1(vacae)	1(vacae)	1	1(vacae)	1	1	1		

Comentários UBS MISTA:

Em relação à produção da pediatria o período foi influenciado pela perda primária, em parte, causada pela oferta de outros serviços no território e pelo remanejamento de profissionais para garantir a cobertura assistencial nas unidades que apresentavam vacância. A partir de setembro em virtude do contingenciamento financeiro dos contratos e havendo a necessidade de reavaliação da demanda foi readequada as escalas e carga horária dos profissionais nas unidades.

Especialmente em relação a pediatria foram implementadas ações de busca ativa no território, envolvendo visitas às escolas da região e outros espaços.

Não há indicação de descontos para a linha em todo o período.

UBS TRADICIONAL:

UNIDADE	UBS - TRADICIONAL UNIDADE BÁSICA DE SAÚDE								
	PERÍODO DE MARÇO A ABRIL 2017			PERÍODO DE JUNHO A AGOSTO			PERÍODO DE SETEMBRO A		
	Realizado	Previsto	Avaliação	Realizado	Previsto	Avaliação	Realizado	Previsto	Avaliação
Nº CONSULTA CLÍNICA GERAL	25.248	25.248	100,00%	25.248	25.248	100,00%	36.820	36.820	100,00%
Nº CONSULTA GO	36.150	19.017	51,52%	16.654	19.017	87,57%	18.836	21.048	89,49%
Nº CONSULTA PEDIATRA	16.179	16.179	100,00%	16.179	16.179	100,00%	21.056	21.056	100,00%
Nº CONSULTA PSQUIATRA	2.625	2.625	100,00%	2.625	2.625	100,00%	3.500	3.500	100,00%
Nº CONSULTA CARDIO	249	330	75,45%	184	330	55,76%	385	400	96,25%
Nº ATENDIMENTO INDIVIDUAL CIR.DENTISTA	15.918	15.918	100,00%	15.918	15.918	100,00%	412	560	73,57%
Nº PROCEDIMENTO INDIVIDUAL CIR.DENTISTA	51.546	51.546	100,00%	51.546	51.546	100,00%	848	848	100,00%
Nº CONSULTA PNEUMOLOGISTA	904	1.056	85,61%	995	1.056	94,22%	20.608	20.608	100,00%
Nº CONSULTA HOMEOPATIA	383	420	91,19%	262	420	62,38%	71.488	71.488	100,00%
TOTAL	129.202	132.339	97,63%	129.611	132.339	97,94%	173.953	176.328	98,65%

Handwritten signatures and initials in the bottom right corner of the page.

Déficit de Equipe no período:

UBS - UNIDADE BÁSICA DE SAÚDE												
UNIDADE	CARGA HORÁRIA	MARÇO	ABRIL	MAIO	JUNHO	JULHO	AGOSTO	SETEMBRO	OUTUBRO	NOVEMBRO	DEZEMBRO	
ÁREA/UBS INTEGRADA JARDIM BRÁSIL												
DENTISTA	20	1,4	1,4	1,4	0,8	0,8	0,4	0,4	1,1			
MÉDICO CLÍNICO	20		1	1								
MÉDICO GINECOLOGISTA E OBSTETRA	20	1	1							0,8	0,8	
ENFERMEIRO	30					0,2	0,2	0,2	1,4			
ÁREA/UBS INTEGRADA VILA GUERREME/CED												
DENTISTA	20	1	1	1	1							
ENFERMEIRO	30	1	1	1	1	1		1	1			
MÉDICO GINECOLOGISTA E OBSTETRA	20											
ÁREA/UBS INTEGRADA VILA MEDeiros												
FARMACÊUTICO	40	1 (part-time)										
MÉDICO CLÍNICO	20	0,5	0,5	0,5								
MÉDICO PSIQUIATRA	20	0,25	0,25	0,25	0,25	0,2	0,2	0,2	0,2	0,2	0,2	
MÉDICO GINECOLOGISTA E OBSTETRA	20					1	0,8	0,8	0,8			
ENFERMEIRO	30								1			
DENTISTA	20				1	1			1			
UBS CARANDIRU												
MÉDICO PSIQUIATRA	20	1										
PSICÓLOGO	30				1							
ENFERMEIRO	30					1						
UBS JARDIM												
MÉDICO GINECOLOGISTA E OBSTETRA	20	0,5										
UBS JARDIM JARDIM												
ASSISTENTE SOCIAL	30	1	1									
DENTISTA	20	1	1									
PSICÓLOGO	30	1	1									
MÉDICO GINECOLOGISTA	20							0,5	0,5	0,5	0,5	
UBS VILA DE												
DENTISTA	20	1	1	1	1	1	1					
UBS VILA ZOLINA MAZZEI												
ASSISTENTE SOCIAL	30		1	1								
DENTISTA	20								1	1	1	
UBS VILA SERRINHA												
MÉDICO CLÍNICO	20	1	1									
UBS VILA LEONOR												
MÉDICO CLÍNICO	20										1	
DENTISTA	20						1	1			1	

Comentários UBS TRADICIONAL:

Em relação a produção da Cardiologia Representante da Organização informou que no 7º trimestre a profissional esteve em licença nojo e ocorreram dois feriados no dia de plantão. No 8º trimestre esteve em férias e licença prêmio. Em relação aos profissionais não contratados em período maior que seis meses, foram adequados em Termo Aditivo 008. Ainda a STS informou que houve erro no apontamento do quadro de dentistas e ginecologistas. Emitida errata que será incorporada a documentação desta CTA.

Em relação ao psiquiatra a carga horária deste profissional está sendo readequada para contratação de dois profissionais de 10 horas/semanais, suprimindo as horas faltantes.

Não há indicação de descontos para a linha em todo o período.

Apontamento de déficit – Equipe NASF:

NASF - NÚCLEO DE APOIO À SAÚDE DA FAMÍLIA					
UNIDADE	CARGA HORÁRIA	SETEMBRO	OUTUBRO	NOVEMBRO	DEZEMBRO
UBS PARQUE NOVO MUNDO II					
TERAPEUTA OCUPACIONAL	20			0,5	0,5

Handwritten signatures and initials:
M. A. Z.
A. Z.
A. Z.

Comentários acompanhamento NASF:

AS equipes estão fazendo matriciamento nas duas equipes de ESF (das UBS(s) Mistas). Não houve outros comentários.

PAI:

PAI	TRIMESTRE MARÇO-MAIO			TRIMESTRE JUNHO-AGOSTO			QUADRIMESTRE SET-DEZ 2017		
	RELIZ.	PREVIST.	AVALIA.	RELIZ.	PREVIST.	AVALIA.	RELIZ.	PREVIST.	AVALIA.
2017									
AMA/UBS INTEGRADA VILA GUILHERME/CEO	0,0	360,0	0	78,0	360,0	21,67%			
UBS VILA IZOLINA MAZZEI							271,0	480,0	56,46%
TOTAL	0,0	360,0	0	78,0	360,0	21,67%	271,0	480,0	56,46%

Déficit equipe no período:

PAI - PROGRAMA DE ACOMPANHANTE DE IDOSO											
UNIDADE	CARGA HORÁRIA	MARÇO	ABRIL	MAIO	JUNHO	JULHO	AGOSTO	SETEMBRO	OUTUBRO	NOVEMBRO	DEZEMBRO
UBS VILA IZOLINA MAZZEI											
ACOMPANHANTE DE IDOSO	40	10		1	1	1	1	3	3	3	3
AUXILIAR DE ENFERMAGEM	30	2	2	2	1			1	1	1	
ENFERMEIRO	40	1									
MÉDICO GERIATRA	20	1	1		1						
SUPERVISOR DE EQUIPE	40	1	1								

Comentários/justificativas para o desempenho abaixo do previsto:

O programa foi implantado a partir de janeiro de 2017 (termo aditivo do final do ano de 2016 que acrescentou a atividade ao Contrato). O Programa funciona de fato na UBS Vila Izolina Mazzei, desde seu início, embora o nome atribuído inicialmente foi de PAI Vila Guilherme. Essa situação foi corrigida a partir do TA 008. Segundo informou Representante da Organização corroborado pela Supervisão de Saúde durante o período de março a maio a atividade permaneceu em fase de implantação com captação de quadro de trabalhadores, treinamentos e estabelecimento de protocolos com a Rede. A inserção dos idosos ocorreu a partir de maio em um processo gradativo de cadastramento e acompanhamento, apesar da equipe praticamente completa (90%), não atingiu metas esperadas. No último quadrimestre a atividade perdeu ACI(s) sem reposição impossibilitando aumento esperado para produção. Dado o desempenho insatisfatório apresentado pela atividade, a STS e Parceira farão reavaliação da proposta no território, a fim de otimizar a oferta.

Handwritten signatures and initials:
Dx AS
A
A

Dado o desempenho e justificativas apresentadas, há indicação para desconto no 8º trimestre (meses de junho a agosto). Os demais períodos foram justificados por implantação e déficit de equipe.

REDE HORA CERTA:

REDE HORA CERTA												
UNIDADE	TOTAL TRIMESTRE COM ZERAMENTO UNHA POR DÉFICIT PESSOAL											
	PERÍODO DE MARÇO A ABRIL 2017			PERÍODO DE MARÇO A ABRIL 2017			PERÍODO DE JUNHO A AGOSTO 2017			PERÍODO DE SETEMBRO A DEZEMBRO 2017		
	Realizado	Previsto	Avaliação	Realizado	Previsto	Avaliação	Realizado	Previsto	Avaliação	Realizado	Previsto	Avaliação
Nº CONSULTA ANGIOLOGISTA	1.188	1.188	100,00%	1.188,0	1.188,0	100,00%	1.188	1.188	100,00%	1.768	2.112	83,71%
Nº CONSULTA CARDIOLOGIA	2.020	2.376	85,02%	2.020,0	2.376,0	85,02%	2.376	2.376	100,00%	2.903	3.168	91,64%
Nº CONSULTA CIRURGIA GERAL	198	198	100,00%	198,0	198,0	100,00%	196	198	100,00%	267	-	-
Nº CONSULTA CIRURGIA PEDIÁTRICO	177	198	89,39%	177,0	198,0	89,39%	198	198	100,00%	210	-	-
Nº CONSULTA DERMATO	1.188	1.188	100,00%	1.188,0	1.188,0	100,00%	1.188	1.188	100,00%	1.920	1.920	100,00%
Nº CONSULTA ENDOCRINOLOGISTA	1.753	1.980	88,54%	1.753,0	1.980,0	88,54%	1.980	1.980	100,00%	2.532	2.640	95,91%
Nº CONSULTA GASTRO	396	396	100,00%	396,0	396,0	100,00%	396	396	100,00%	516	528	97,73%
Nº CONSULTA GINECOLOGISTA	-	66	0,00%	-	-	-	66	66	100,00%	70	-	-
Nº CONSULTA NEUROLOGISTA	1.669	1.980	84,29%	1.669,0	1.980,0	84,29%	1.980	1.980	100,00%	2.203	2.640	83,45%
Nº CONSULTA ORTOPEDISTA	2.049	2.376	86,24%	1.502,0	1.584,0	94,82%	2.376	2.376	100,00%	2.732	3.168	86,24%
Nº CONSULTA PROCTOLOGISTA	138	252	54,76%	138,0	168,0	82,14%	-	252	0,00%	-	-	-
Nº CONSULTA REUMATOLOGISTA	183	792	23,11%	50,0	264,0	18,94%	374	792	47,22%	449	528	85,04%
Nº CONSULTA UROLOGISTA	1.188	1.188	100,00%	1.188,0	1.188,0	100,00%	1.188	1.188	100,00%	1.381	2.112	65,39%
Nº CIRURGIA GERAL	30	30	100,00%	30,0	30,0	100,00%	30	30	100,00%	-	-	-
Nº CIRURGIA PEDIATRA	37	48	77,08%	37,0	48,0	77,08%	48	48	100,00%	-	-	-
Nº CIRURGIA VASCULAR	34	60	56,67%	34,0	60,0	56,67%	23	60	38,33%	-	-	-
Nº CIRURGIA GINECOLOGISTA	-	48	0,00%	-	-	-	-	48	0,00%	-	-	-
Nº CIRURGIA ORTOPEDISTA	12	60	20,00%	12,0	60,0	20,00%	20	60	33,33%	-	-	-
Nº CIRURGIA UROLOGISTA	41	60	68,33%	41,0	60,0	68,33%	60	60	100,00%	-	-	-
TOTAL	12.301	14.484	84,93%	11.621,0	12.966,0	89,69%	13.689	14.484	94,51%	16.404	18.816	87,18%

Observar em CTA a mudança no acompanhamento dos procedimentos cirúrgicos a partir de setembro de 2017.

Déficit de equipe mínima no período:

UNIDADE	CARGA HORÁRIA	HORA CERTA											
		MARÇO	ABRIL	MAIO	JUNHO	JULHO	AGOSTO	SETEMBRO	OUTUBRO	NOVEMBRO	DEZEMBRO		
HOSP DIA DA REDE HORA CERTA VILA GUILHERME VILA MARIA													
MÉDICO NEUROLOGISTA	12	1	1	1	1	1							
MÉDICO ORTOPEDISTA E TRAUMATOLOGISTA	12		1	1									
MÉDICO REUMATOLOGISTA	12	2	1	1	1	1	1	1					
ENFERMEIRO	36								1				
ENFERMEIRO	40				1	1	1	1	1				
MÉDICO DERMATOLOGISTA	12										0,19	0,19	
MÉDICO GINECOLOGISTA		1	1	1									
MÉDICO PROCTOLOGISTA				1									1

Comentários RHC:

Em relação à produção apresentada pelo RHC houve uma redução do quadro de profissionais que realizavam procedimentos. O Representante da Organização Social destacou a dificuldade em contratação de médicos Reumatologistas. O atual processo de trabalho que inclui preenchimentos de documentações e laudos extensos, além da rotina das avaliações/consultas dos pacientes, tem contribuído para a dificuldade em fixação do profissional na rede. Sugere-se discutir essas dificuldades com área técnica.

Não há indicação de descontos para a linha em todo o período.

CEO:

UNIDADE	ESPECIALIDADES ODONTOLÓGICAS														
	PERÍODO DE MARÇO A ABRIL 2017			RESULTADO COM ZERAMENTO DE UNHAS JUSTIFICADAS			PERÍODO DE JUNHO A AGOSTO 2017			RESULTADO COM ZERAMENTO DE UNHAS JUSTIFICADAS			PERÍODO DE SETEMBRO A DEZEMBRO 2017		
	Realizado	Previsto	Avaliação	Realizado	Previsto	Avaliação	Realizado	Previsto	Avaliação	Realizado	Previsto	Avaliação	Realizado	Previsto	Avaliação
Nº PROCEDIMENTO PERÍO	360	360	100,00%	360	360	100,00%	360	360	100,00%	360	360	100,00%	430	430	100,00%
Nº PROCEDIMENTO CIRURGIA ORAL	240	240	100,00%	240	240	100,00%	240	240	100,00%	240	240	100,00%	320	320	100,00%
Nº PROCEDIMENTO EXODO	119	360	33,06%				100	360	27,78%				450	480	93,75%
Nº PROCEDIMENTO PACIENTE ESPECIAL	240	240	100,00%	240	240	100,00%	145	240	60,42%	145	240	60,42%	320	320	100,00%
Nº ATENDIMENTO PROTESISTA	720	720	100,00%	720	720	100,00%	720	720	100,00%	720	720	100,00%	1.050	1.440	72,92%
Nº ATENDIMENTO ORTOPEDIA/ORTODONTIA	244	480	50,83%				206	480	42,92%				435	620	70,16%
Nº PRÓTESE ENTREGUE	120	120	100,00%	120	120	100,00%	120	120	100,00%	120	120	100,00%	160	160	100,00%
Nº APARELHO ENTREGUE	11	30	36,67%	8	10	80,00%	6	30	20,00%	6	30	20,00%	40	40	100,00%
TOTAL	2.054	2.550	80,55%	1.688	1.690	99,88%	1.897	2.550	74,39%	1.591	1.710	93,04%	3.256	3.880	83,66%

Déficit de Pessoal no período:

Handwritten signatures and initials:
 [Signature]
 R
 A
 B

Não houve apontamento de déficit de pessoal.

Não houve apontamentos de justificativas para o último quadrimestre atividade. Avaliar em CTA

Comentários CEO:

Durante todo o período as atividades de endodontia, atendimento de ortodontia e entrega de aparelhos permaneceu abaixo do esperado, no 7º e 8º trimestres foram justificados devido a problemas com contratos da documentação ortodôntica e deslocamentos dos profissionais. No 9º período (quadrimestre) a produção dessa especialidade foi prejudicada pelo absenteísmo apontado pela Organização Social de 29%. Considerando a época do ano (historicamente acumula mais ausências) e número de feriados os membros desta CTA consideram justificada a produção desse último período que se zerada a linha da Ortodontia/Ortopedia a produção passa a ser de 87,06% da meta prevista.

A Organização Social ainda destaca a necessidade de mudança do processo de trabalho para as atividades que não estão de acordo com o previsto.

Não há indicação de descontos para a linha durante todo o período.

URSI - UNIDADE DE REFERÊNCIA À SAÚDE DO IDOSO									
UNIDADE	PERÍODO DE MARÇO A MAIO 2017			PERÍODO DE JUNHO A AGOSTO 2017			PERÍODO DE SETEMBRO A DEZEMBRO 2017		
	Realizado	Previsto	Avaliação	Realizado	Previsto	Avaliação	Realizado	Previsto	Avaliação
Nº CONSULTA GERIATRA	1.188	1.188	100,00%	1.097	1.188	92,34%	1.104	1.104	100,00%
Nº CONSULTA NUTRICIONISTA	300	300	100,00%	295	300	98,33%	80	80	100,00%
Nº CONSULTA PSICOLOGIA	274	300	91,33%	232	300	77,33%	80	80	100,00%
Nº CONSULTA ENFERMEIRO	792	792	100,00%	792	792	100,00%	240	240	100,00%
Nº CONSULTA ASSISTENTE SOCIAL	528	528	100,00%	528	528	100,00%	184	184	100,00%
Nº CONSULTA FISIOTERAPEUTA	300	300	100,00%	238	300	79,33%	52	52	100,00%
Nº CONSULTA TERAPEUTA OCUPACIONAL	290	300	96,67%	181	300	60,33%	52	52	100,00%
TOTAL	3.672	3.708	99,03%	3.363	3.708	90,70%	1.792	1.792	100,00%

No último período (TA 008) os anexos técnicos foram assinados com erro no dimensionamento das metas que tomou a produção semanal como mensal. Essa situação foi corrigida a partir do TA 009.

Não há indicação para descontos no período todo.

SADT:



PRODUÇÃO: SADI	MARÇO A MAIO 2017			JUNHO A AGOSTO 2017			SETEMBRO A DEZEMBRO 2017		
	Realizado	Previsto	Avaliação	Realizado	Previsto	Avaliação	Realizado	Previsto	Avaliação
Nº ECOCARDIOGRAFIA COM E SEM DOPPLER									
UBS INTEGRAL VILA IZOLINA MAZZEI	39	528	7,39%	124	528	23,48%			
HOSP DIA DA RHC VILA GUILHERME VILA MARIA	507	528	96,02%	528	528	100,00%	601	704	85,37%
TOTAL	546	1.056	51,70%	662	1.056	62,69%	601	704	85,37%
Nº TESTE ERGOMÉTRICO									
HOSP DIA DA RHC VILA GUILHERME VILA MARIA	680	600	113,33%	665	600	110,83%	764	800	95,50%
TOTAL	680	600	113,33%	665	600	110,83%	764	800	95,50%
Nº HOLTER									
HOSP DIA DA RHC VILA GUILHERME VILA MARIA	433	420	103,10%	445	420	105,95%	487	480	101,46%
TOTAL	433	420	103,10%	445	420	105,95%	487	480	101,46%
Nº M.A.P.A									
HOSP DIA DA RHC VILA GUILHERME VILA MARIA	433	360	120,28%	493	360	136,94%	546	480	113,75%
TOTAL	433	360	120,28%	493	360	136,94%	546	480	113,75%
Nº ELETROENCEFALOGRAFIA									
UBS INTEGRAL VILA IZOLINA MAZZEI	77	225	34,22%	329	225	146,22%	356	300	118,67%
TOTAL	77	225	34,22%	329	225	146,22%	356	300	118,67%
Nº ULTRASSONOGRAMA GERAL									
UBS INTEGRAL VILA IZOLINA MAZZEI	542	1.584	34,22%	1.121	1.584	70,77%	1.078	1.200	89,83%
HOSP DIA DA RHC VILA GUILHERME VILA MARIA	870	900	96,67%	811	900	90,11%	1.043	1.200	86,92%
TOTAL	1.412	2.484	56,84%	1.932	2.484	77,78%	2.121	2.400	88,38%
Nº ULTRASSONOGRAMA COM DOPPLER(DOPPLER VASCULAR)									
UBS INTEGRAL VILA IZOLINA MAZZEI	234	264	88,64%	316	264	119,70%	229	528	43,18%
HOSP DIA DA RHC VILA GUILHERME VILA MARIA	496	396	125,25%	481	396	121,46%	361	528	68,35%
TOTAL	730	660	110,61%	797	660	120,76%	590	1.056	55,87%
Nº ULTRASSONOGRAMA OBSTÉTRICO COM DOPPLER									
UBS INTEGRAL VILA IZOLINA MAZZEI	-	24	0,00%	8	24	33,33%	585	568	102,99%
TOTAL	-	24	0,00%	8	24	33,33%	585	568	102,99%
Nº ULTRASSONOGRAMA OBSTÉTRICO MORFOLÓGICA									
UBS INTEGRAL VILA IZOLINA MAZZEI	78	162	48,15%	129	162	79,63%			
TOTAL	78	162	48,15%	129	162	79,63%			
Nº ULTRASSONOGRAMA OBSTÉTRICO									
UBS INTEGRAL VILA IZOLINA MAZZEI	447	648	68,98%	336	648	51,85%			
TOTAL	447	648	68,98%	336	648	51,85%			

Handwritten signatures and initials:
 - A large signature on the left.
 - A signature on the right.
 - Initials "A. D. S." and "A. C. S." on the right.

Comentários: No último quadrimestre a meta do Ultrassonografia Geral e USG Doppler Vascular estão incorretas: O correto US Geral: meta 1680 e realizado 1078 com resultado de 64,17%. USG Doppler Vascular: meta 176 e realizado 228 com resultado de 130,11%. Indica-se manter a indicação de descontos nos exames que se apresentam fora de conformidade.

PSM – VILA MARIA:

Representante da Coordenadoria Norte informou que houve melhora no processo de gestão da clínica. Com isso, apesar do aumento do número de pacientes atendidos foi reduzido o número de pacientes encaminhados para internação. Os pacientes com diagnóstico para hipertensão e diabetes são contra referenciados com vaga "zero" para a Unidade Básica de referência para acompanhamento na linha de cuidado.

Handwritten signatures and initials:
uf.
[Signature]
[Signature]
[Signature]

R.008 - MAIO 2017

Objetivo	Indicador	Evidência	março (19)	abril(20)	maio (21)	junho (22)	julho (23)	agosto (24)	setembro (25)	outubro (26)	novembro (27)	dezembro (31)
PONTUALIDADE NA ENTREGA DE RELATORIOS DE PAGOS DE PRECATORIOS, CONTAS, ASSISTENCIAS E FINANCEIRAS	PROTÓCOLO DE RECEBIMENTO PRECATORIO		20	20	20	20	40	40	40	20	20	20
QUALIDADE DA INFORMACAO	PREENCHIMENTO DE FORMULARIOS NOS SEGUINTES ASPECTOS: LEGIBILIDADE DE ASSINATURAS, DE E CORRETOLOGIA	RELATORIO DA AVALIACAO ENTREGUE RESPECTIVAMENTE PELA ORÇANOMIA E ENCAMINHADO PARA ONTOS (22)			40					40		
EDUCACAO CONTINUA	EXECUCAO DO PLANO DE EDUCACAO PERMANENTE APROVADO PELA ORÇ	RELATORIOS DE ATIVIDADES COM LISTA DE PRESENÇA E AVALIACAO COM O CONTEUDO DA ORÇANOMIA (22)			40				60			
CONTROLE VINCULO DE CRIANCAS MENORES DE 1 ANO	PROPORCAO DE CRIANCAS COM ATÉ 6 MESES DE IDADE INCERTAS NAS UNIDADES COM CALENARIO VINCULO COMPLETO	RELATORIO DE VERIFICACAO DAS FICHAS ENTREGUE PELA ORÇ (24)		60								60
EFICACIA DO ATENDIMENTO DA REDE REGIONAL	PROPORCAO DE GESTORES QUE REALIZAM PROCEDIMENTOS BASICOS NO PRE NATALE E PUERPERO	RELATORIO ENTREGUE PELOS RESPONSAVEIS PELA REDE REGIONAL (26)	60								60	
EFICACIA DO ATENDIMENTO DA REDE REGIONAL	PROPORCAO DE GESTORES QUE REALIZAM TODAS AS CONSULTAS DE PRE NATALE	RELATORIO ENTREGUE PELOS RESPONSAVEIS PELA REDE REGIONAL (26)		20		60		60		40		
SATISFACAO DO USUARIO	AVALIAOES DE SOLICITACAO DE RESERVA E PROVIDENCIAS RELACIONADAS	RELATORIO CONFEITO APROVADO (27)									20	
ATIVIDADE CONSELHO GESTOR	FUNDAMENTOS DO CONSELHO GESTOR DAS UNIDADES	RELATORIO DE VERIFICACAO DA CONTEUDO ENTREGUE PELA ORÇ (28)	20			20	60					20
Soma			100	100	100	100	100	100	100	100	100	100

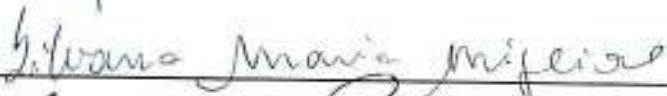
Não houve outros comentários. Encerrou-se a reunião devendo a ATA ser encaminhada a todos os membros.





CPCSS



CRS/STS



PARCEIRA





SECRETARIA MUNICIPAL DA SAUDE
COORDENADORIA DE PARCERIAS E CONTRATAÇÃO DE SERVIÇOS DE SAUDE

LISTA DE PRESEÇA - REUNIÃO DA COMISSÃO TÉCNICA DE ACOMPANHAMENTO

CONTRATO:008 /2015--REDE ASSISTENCIAL DE VILA MARIA / VILA GUILHERME
OSS: ASSOCIAÇÃO PAULISTA PARA O DESENVOLVIMENTO DA MEDICINA - SPDM

DATA: 30/07/2018

UNIDADE	NOME	E-MAIL	ASSINATURA	TELEFONE
STS-UMVA	Rogério Moreira Torres Rogério	stgrogm@sp.gov.br		[REDACTED]
SPDM RASTREIO	Flávia Alberto S. Silva	flavia.alberto@sp.gov.br		[REDACTED]
STS UNV6	Denise A. F. Ribeiro	denise.ribeiro@sp.gov.br		[REDACTED]
STS-UMV6	Juliana A. F. Ribeiro	juliana.ribeiro@sp.gov.br		[REDACTED]
STS-UMV6	Silviana Amaral	silviana.amaral@sp.gov.br		[REDACTED]
SPDM-UMV6	Fátima Bressi	f.bressi@sp.gov.br		[REDACTED]
CRSU	Fátima Bressi	f.bressi@sp.gov.br		[REDACTED]
CRSU	Fátima Bressi	f.bressi@sp.gov.br		[REDACTED]
STSV M/V.6	JOAO M. P. MAIENZI	joao.maienzi@sp.gov.br		[REDACTED]
CRSU	Somem Henrique N. Silva	somem.silva@sp.gov.br		[REDACTED]
CRSU	Somem Henrique N. Silva	somem.silva@sp.gov.br		[REDACTED]
CPDSS	Angela C. Oliveira	angela.oliveira@sp.gov.br		[REDACTED]

RELATÓRIO SUBSIDIÁRIO AO CTA – 07º. TRIMESTRE DA EXECUÇÃO CONTRATUAL

CONTRATO DE GESTÃO: 008/2015 – REDE ASSISTENCIAL DA SUPERVISÃO TÉCNICA DE SAÚDE (STS) VILA MARIA/VILA GUILHERME.

Contratada: SPDM - Associação Paulista para o Desenvolvimento da Medicina

CTA: Compostos pelos meses de MARÇO (20º mês), ABRIL (21ºmês) MAIO (22º mês) 2017 - 7º Trimestre.

Dados do Contrato de Gestão:

Data da assinatura: 05/08/2015 - Início da execução: 01/09/2015

Termos aditivos publicados no período de avaliação:

- **Termo Aditivo: 006**

Objeto de alteração: Inclusão de 90 leitos de desintoxicação e intervenção e intervenção na crise para paciente com problemas relacionados ao uso de álcool e outras drogas, por meio do Hospital Cantareira localizado na Av. Cantareira, 3050 – Tucuruvi – São Paulo / SP, no período de 01/06/2017 a 31/05/2018. Assinado em 29/05/2017.

INTRODUÇÃO

Trata-se de relatório que consiste em avaliar a qualidade e produtividade do gerenciamento e execução das ações de saúde das unidades de saúde da REDE ASSISTENCIAL DA SUPERVISÃO TÉCNICA DE SAÚDE DE VILA MARIA/VILA GUILHERME, referente aos meses de MARÇO/ABRIL/MAIO 2017. A pontuação tomou por base os quadros apresentados nos anexos II (Parâmetros para Pagamento e Avaliação de Desempenho por Linha de Serviço) e V (Quadro de Equipe Mínima com respectiva produção esperada) do contrato e respectivas alterações promovidas por termos aditivos. A avaliação da produção e desvios foi extraída dos registros apresentados nos relatórios de produção do Sistema WebSAASS, os quais foram conferidos e pareados aos demais bancos de dados da SMS pela equipe da Supervisão Técnica de Saúde de Vila Maria/Vila Guilherme.

Segue a apresentação de resultados condensados e detalhados para cada linha assistencial.



**PREFEITURA DE
SAO PAULO
SAUDE**

Secretaria Municipal da Saúde
Núcleo Técnico de Contratação de Serviços de Saúde
Rua General Jardim, 36 – 2º andar
11.3397.2021 / 2022

**I – ATENÇÃO BÁSICA: UBS MISTAS
RESULTADOS DE PRODUÇÃO UBS MISTAS- DETALHADOS SEGUNDO PERÍODO/ATIVIDADE**

UBS MISTA	UNIDADE	MARÇO		ABRIL		MAIO		RESULTADO DA LINHA		DIFERENÇA/ EXCEDENTES	TOTAL CONSIDERADO PARA		
		Realizado	Previsão	Realizado	Previsão	Realizado	Previsão	Realizado	Previsão		Realizado	Previsão	Avaliação
PRODUÇÃO: 30.01.02-Nº CONSULTA MÉDICA ESF													
	UBS PARQUE NOVO MUNDO I	1.540	2.080	1.493	2.080	1.929	2.080	4.962	6.240		4.962	6.240	79,52%
	UBS PARQUE NOVO MUNDO II	993	1.664	951	1.664	1.553	1.664	3.497	4.992		3.497	4.992	70,05%
	TOTAL	2.533	3.744	2.444	3.744	3.482	3.744	8.459	11.232		8.459	11.232	75,31%
PRODUÇÃO: 30.01.05-Nº CONSULTA ENFERMEIRO ESF													
	UBS PARQUE NOVO MUNDO I	828	780	667	780	949	780	2.444	2.340	104	2.340	2.340	100,00%
	UBS PARQUE NOVO MUNDO II	810	624	629	624	676	624	2.115	1.872	243	1.872	1.872	100,00%
	TOTAL	1.638	1.404	1.296	1.404	1.625	1.404	4.559	4.212	347	4.212	4.212	100,00%
PRODUÇÃO: 30.01.06-Nº VISITA DOMICILIAR AGENTE COMUNITÁRIO DE SAÚDE ESF													
	UBS PARQUE NOVO MUNDO I	6.300	6.000	6.048	6.000	6.215	6.000	18.563	18.000	563	18.000	18.000	100,00%
	UBS PARQUE NOVO MUNDO II	4.578	4.800	4.236	4.800	4.936	4.800	13.750	14.400		13.750	14.400	95,49%
	TOTAL	10.878	10.800	10.284	10.800	11.151	10.800	32.313	32.400		32.313	32.400	99,73%
PRODUÇÃO: 30.01.07-Nº ATENDIMENTO INDIVIDUAL ODONTO ESF													
	UBS PARQUE NOVO MUNDO I	435	384	480	384	521	384	1.436	1.152	284	1.152	1.152	100,00%
	UBS PARQUE NOVO MUNDO II	435	384	480	384	521	384	1.436	1.152	284	1.152	1.152	100,00%
	TOTAL	870	768	960	768	1.042	768	2.872	2.304	568	2.304	2.304	100,00%
PRODUÇÃO: 30.01.08-Nº PROCEDIMENTO INDIVIDUAL DA EQUIPE ODONTO ESF													
	UBS PARQUE NOVO MUNDO I	1.103	1.344	1.477	1.344	1.677	1.344	4.257	4.032	225	4.032	4.032	100,00%
	UBS PARQUE NOVO MUNDO II	1.103	1.344	1.477	1.344	1.677	1.344	4.257	4.032	225	4.032	4.032	100,00%
	TOTAL	2.206	2.688	2.954	2.688	3.354	2.688	8.514	8.064	450	8.064	8.064	100,00%
PRODUÇÃO: 30.01.20-Nº CONSULTA CLÍNICA GERAL													
	UBS PARQUE NOVO MUNDO I	535	526	426	526	506	526	1.467	1.578		1.467	1.578	92,97%
	UBS PARQUE NOVO MUNDO II	564	526	448	526	413	526	1.425	1.578		1.425	1.578	90,30%
	TOTAL	1.099	1.052	874	1.052	919	1.052	2.892	3.156		2.892	3.156	91,63%



**PREFEITURA DE
SÃO PAULO**
SAÚDE

Secretaria Municipal da Saúde
Núcleo Técnico de Contratação de Serviços de Saúde
Rua General Jardim, 36 - 2º andar
11.3397.2021/2022

PRODUÇÃO: 30.01.22-Nº CONSULTA GO															
UBS PARQUE NOVO MUNDO I	639	526	121,48%	426	526	80,99%	415	526	78,90%	1.480	1.578	93,79%	1.480	1.578	93,79%
UBS PARQUE NOVO MUNDO II	388	526	73,76%	347	526	65,97%	398	526	75,67%	1.133	1.578	71,80%	1.133	1.578	71,80%
TOTAL	1.027	1.052	97,62%	773	1.052	73,48%	813	1.052	77,28%	2.613	3.156	82,79%	2.613	3.156	82,79%
PRODUÇÃO: 30.01.22-Nº CONSULTA PEDIATRA															
UBS PARQUE NOVO MUNDO I	417	526	79,28%	302	526	57,41%	434	526	81,51%	1.153	1.578	73,07%	1.153	1.578	73,07%
UBS PARQUE NOVO MUNDO II	200	526	38,02%	192	526	36,50%	212	526	40,30%	604	1.578	38,28%	604	1.578	38,28%
TOTAL	617	1.052	58,65%	494	1.052	46,96%	646	1.052	61,41%	1.757	3.156	55,67%	1.757	3.156	55,67%
PRODUÇÃO: 30.01.22-Nº CONSULTA PSQUIATRA															
UBS PARQUE NOVO MUNDO I	337	250	134,80%	266	250	106,40%	357	250	142,80%	560	750	128,00%	560	750	100,00%
TOTAL	337	250	134,80%	266	250	106,40%	357	250	142,80%	560	750	128,00%	560	750	100,00%
PRODUÇÃO: 30.01.20-Nº ATENDIMENTO INDIVIDUAL ODONTO C.BÁSICA															
UBS PARQUE NOVO MUNDO I	991	816	121,45%	812	816	99,51%	1.005	816	123,16%	2.878	2.448	114,71%	2.878	2.448	100,00%
UBS PARQUE NOVO MUNDO II	267	192	139,06%	277	192	144,27%	336	192	175,00%	880	576	152,78%	880	576	100,00%
TOTAL	1.258	1.008	124,80%	1.089	1.008	108,04%	1.341	1.008	133,04%	3.588	3.024	121,96%	3.588	3.024	100,00%
PRODUÇÃO: 30.01.21-Nº PROCEDIMENTO INDIVIDUAL DA EQUIPE ODONTO C.BÁSICA															
UBS PARQUE NOVO MUNDO I	3.270	2.616	125,00%	2.471	2.616	94,46%	3.330	2.616	127,29%	9.071	7.848	115,58%	9.071	7.848	100,00%
UBS PARQUE NOVO MUNDO II	678	672	100,89%	774	672	115,18%	1.019	672	151,64%	2.471	2.016	122,57%	2.471	2.016	100,00%
TOTAL	3.948	3.288	120,07%	3.245	3.288	98,69%	4.349	3.288	132,27%	11.542	9.864	117,01%	11.542	9.864	100,00%

Fonte: Relatórios Produção WEBSAAS.

APONTAMENTOS DE DÉFICIT EQUIPE MÍNIMA – UBS MISTA

UBS MISTA				
UNIDADE	CARGA HORÁRIA	MARÇO	ABRIL	MAIO
UBS PARQUE NOVO MUNDO I				
DENTISTA	20	2	1	1
FARMACÊUTICO	40	1(trainee)	1(trainee)	1(trainee)
UBS PARQUE NOVO MUNDO II				
FARMACÊUTICO	40	1(trainee)	1(trainee)	1 trainee

Fonte: Relatórios Assistenciais e Atestes da Supervisão Técnica de Saúde.

SINTESE DOS RESULTADOS PRODUÇÃO – UBS MISTA

UNIDADE	PERÍODO DE MARÇO A ABRIL 2017		
	Realizado	Previsto	Avaliação
Nº CONSULTA MÉDICA ESF	8.459	11.232	75,31%
Nº CONSULTA ENFERMEIRO ESF	4.212	4.212	100,00%
Nº VISITA DOMICILIAR AGENTE COMUNITÁRIO DE SAÚDE ESF	32.313	32.400	99,73%
Nº ATENDIMENTO INDIVIDUAL ODONTO ESF	1.152	1.152	100,00%
Nº PROCEDIMENTO INDIVIDUAL DA EQUIPE ODONTO ESF	4.032	4.032	100,00%
Nº CONSULTA CLÍNICA GERAL	2.892	3.156	91,63%
Nº CONSULTA GO	2.613	3.156	82,79%
Nº CONSULTA PEDIATRA	1.757	3.156	55,67%
Nº CONSULTA PSIQUIATRA	750	750	100,00%
Nº ATENDIMENTO INDIVIDUAL ODONTO C. BÁSICA	3.024	3.024	100,00%
Nº PROCEDIMENTO INDIVIDUAL DA EQUIPE ODONTO C. BÁSICA	9.864	9.864	100,00%
TOTAL	71.068	76.134	93,35%

Fonte: Relatórios Produção WEBSAASS.

COMENTÁRIOS/CONCLUSÕES:

Informar as intercorrências para os resultados apresentados para médicos generalistas e da pediatria, visto que estão abaixo da meta prevista e não apontamentos de déficit de pessoal.

Destaca-se as especialidades: Médico ESF e Pediatria que estão abaixo da meta. Esta linha de serviço refere-se à produção das unidades UBS Parque Novo Mundo I (5 equipes ESF) e UBS Parque Novo Mundo II (4 equipes ESF). A seguir segue as intercorrências do período que impactaram no resultado da produção da produção ora em análise:

Médico Generalista: Embora não haja apontamentos de déficit de equipe mínima para a especialidade no período, informamos que havia duas médicas, Dra. Vanessa Juliana Zimmermann da UBS Parque NM I e Dra. Tatyana Martucci de Lara da UBS Parque NM II, que não estavam atendendo pacientes, conforme a Lei 13.287/2016, realizando apenas serviços administrativos. Além disso, no período houve férias da profissional Dra. Beliza Helena Boscolo no período de 01/03/2017 a 30/03/2017, além da transferência do Dr. Renan de Paula Silveira e Silva da unidade no dia 27/03/2017 e com a substituição por outro profissional 17/04/2017;

Médico Pediatra: informamos que na unidade UBS Parque NM II havia um déficit de 20hrs de profissional PMSP por motivo de aposentadoria (Maria de Fátima Aparecida Fernandes Roma, aposentou-se conforme DO de 18/02/2017 pag. 30). Férias e Abonos de profissional PMSP, Dra. Darciangelica Clarizia. Outro fator importante que reflete nos atendimentos de Pediatria no período é o alto absenteísmo da especialidade, importante lembrar que no território, existem outras ofertas de pediatria, como o P.S. Municipal Vila Maria Baixa, o Hospital José Storopoli e projeto social do Hospital Nipo Brasileiro o que sugere a melhor análise desta oferta no território.

UBS TRADICIONAL (AMA/UBS INTEGRADA): PRODUÇÃO DETELHADA.

UNIDADE	MARÇO		ABRIL		MAIO		RESULTADO DA LINHA		DIFERENÇA / EXCEDENTES	TOTAL CONSIDERADO PARA		
	Realizado	Previsão Avaliação	DÉFICIT	Realizado	Previsão Avaliação	DÉFICIT	Realizado	Previsão		Avaliação	Realizado	Previsão
PRODUÇÃO: 7.60.00-MF CONSULTA CLÍNICA GERAL												
UBS VILA MARIA - DR. LUIZ PAULO GNECCO	680	789	87,45%	509	789	64,51%	607	789	76,30%	1.806	2.367	76,30%
UBS VILA SABRINA	629	789	79,72%	494	789	62,62%	456	789	66,71%	1.579	2.367	66,71%
UBS CARANDIRU	782	789	99,11%	534	789	67,68%	661	789	85,32%	1.977	2.367	83,52%
UBS VILA LEONOR	491	526	93,35%	374	526	71,10%	545	526	100,00%	1.410	1.578	89,39%
AMA/UBS INTEGRADA JARDIM BRASIL	3.154	1.578	159,87%	3.171	1.578	200,95%	2.927	1.578	185,49%	4.518	4.734	100,00%
UBS JARDIM JAPÃO	936	263	355,89%	408	263	155,13%	903	263	343,35%	789	789	100,00%
UBS VILA EDE	428	526	80,99%	609	526	115,78%	686	526	130,42%	1.578	1.578	100,00%
AMA/UBS INTEGRADA VILA GUILHERME/CEO	1.950	526	370,73%	1.414	526	268,84%	1.970	526	374,52%	5.334	1.578	338,02%
UBS INTEGRADA VILA IZOLINA MAZZEI	919	789	116,48%	796	789	100,89%	1.016	789	128,77%	2.731	2.367	115,38%
AMA/UBS INTEGRADA VILA MEDEIROS	3.256	1.052	311,31%	2.333	1.052	221,86%	2.359	1.052	224,24%	7.888	3.156	249,94%
UBS J JULIETA	790	789	100,13%	791	789	100,25%	979	789	124,08%	2.560	2.367	108,15%
TOTAL	34.063	8.416	167,10%	11.423	8.416	135,73%	13.109	8.416	155,76%	38.595	25.248	152,86%
PRODUÇÃO: 7.60.00-SM CONSULTA GO												
UBS VILA MARIA - DR. LUIZ PAULO GNECCO	208	395	52,66%	353	395	89,37%	464	395	117,47%	1.025	1.185	86,50%
UBS VILA SABRINA	289	526	54,94%	391	526	74,33%	514	526	97,72%	1.196	1.578	75,79%
UBS CARANDIRU	521	526	98,05%	386	526	73,38%	333	526	61,21%	1.240	1.578	78,58%
UBS VILA LEONOR	324	526	61,60%	422	526	80,23%	208	526	39,54%	954	1.578	60,46%
AMA/UBS INTEGRADA JARDIM BRASIL	536	789	67,93%	428	789	54,25%	760	789	96,32%	1.724	2.367	72,83%
UBS JARDIM JAPÃO	989	789	125,35%	811	789	102,79%	791	789	100,25%	2.591	2.367	109,46%
UBS VILA EDE	500	526	95,00%	448	526	85,17%	543	526	103,23%	1.491	1.578	94,49%
AMA/UBS INTEGRADA VILA GUILHERME/CEO	685	684	100,15%	442	684	64,62%	531	684	77,63%	1.658	2.052	80,80%
UBS INTEGRADA VILA IZOLINA MAZZEI	577	526	109,70%	438	526	81,27%	570	526	108,37%	1.585	1.578	100,44%
AMA/UBS INTEGRADA VILA MEDEIROS	754	789	95,56%	563	789	71,36%	701	789	88,85%	2.018	2.367	85,26%
UBS J JULIETA	159	263	60,46%	265	263	100,76%	344	263	92,78%	668	789	84,66%
TOTAL	5.542	6.339	67,43%	4.949	6.339	78,07%	5.659	6.339	89,27%	16.150	19.017	84,92%
PRODUÇÃO: 7.60.00-NE CONSULTA PEDIATRA												
UBS VILA MARIA - DR. LUIZ PAULO GNECCO	336	395	84,53%	370	395	93,67%	442	395	111,90%	1.138	1.185	96,03%
UBS VILA SABRINA	520	526	96,96%	453	526	86,12%	530	526	96,96%	1.473	1.578	93,35%
UBS CARANDIRU	460	395	116,46%	336	395	85,06%	415	395	103,80%	1.185	1.185	100,00%
UBS VILA LEONOR	350	526	66,54%	317	526	60,27%	504	526	95,82%	1.131	1.578	71,67%
AMA/UBS INTEGRADA JARDIM BRASIL	1.401	789	177,57%	1.251	789	158,56%	1.434	789	181,74%	4.066	2.367	172,62%
UBS JARDIM JAPÃO	548	395	138,48%	367	395	92,91%	443	395	113,15%	1.328	1.185	112,07%
UBS VILA EDE	392	526	74,52%	291	526	55,32%	499	526	94,87%	1.182	1.578	74,90%
AMA/UBS INTEGRADA VILA GUILHERME/CEO	795	526	151,14%	646	526	122,81%	858	526	163,12%	2.299	1.578	145,69%
UBS INTEGRADA VILA IZOLINA MAZZEI	559	526	106,27%	419	526	81,56%	543	526	101,33%	1.531	1.578	97,02%
AMA/UBS INTEGRADA VILA MEDEIROS	1.588	526	301,90%	1.435	526	272,81%	1.422	526	270,34%	4.445	1.578	281,69%
UBS J JULIETA	307	263	116,73%	259	263	102,28%	310	263	117,87%	886	789	112,29%
TOTAL	7.166	5.393	132,88%	6.164	5.393	114,50%	7.380	5.393	136,84%	20.710	16.179	128,01%
									4.531	16.179	16.179	100,00%



PRODUÇÃO: 7.60.04-Nº CONSULTA PSIQUIATRA		79		125		63,20%		82		125		98,40%		284		375		75,73%	
UBS CARANDIRU		127		125		101,60%		92		125		78,40%		317		375		84,53%	
AMA/UBS INTEGRADA JARDIM BRASIL		111		125		88,80%		45		125		44,80%		212		375		56,53%	
UBS VILA EDE		344		250		137,60%		440		250		200,00%		558		750		100,00%	
AMA/UBS INTEGRADA VILA GUILHERME/CEO		438		250		175,20%		353		250		141,20%		479		750		163,87%	
TOTAL		1.099		875		125,60%		1.012		875		141,60%		3.350		2.625		127,62%	
PRODUÇÃO: 7.60.08-Nº CONSULTA CARIÓTIPO		133		110		120,91%		19		110		88,18%		249		330		75,45%	
TOTAL		133		110		120,91%		19		110		88,18%		249		330		75,45%	
PRODUÇÃO: 7.60.80-Nº ATENDIMENTO INDIVIDUAL OR DENTISTA		457		464		98,49%		423		464		135,13%		1.392		1.392		100,00%	
UBS VILA MARIA - DR. LUIZ PAULO GNECCO		545		544		100,18%		512		544		114,15%		1.688		1.632		103,43%	
UBS VILA SÁBINA		670		656		102,13%		621		656		102,99%		1.905		1.968		96,80%	
UBS CARANDIRU		585		464		127,77%		495		464		105,27%		1.567		1.392		112,57%	
UBS VILA LEONOR		633		714		88,66%		500		714		89,92%		1.775		2.142		82,87%	
AMA/UBS INTEGRADA JARDIM BRASIL		489		384		127,34%		357		384		110,42%		1.470		1.152		127,52%	
UBS JARDIM JAPÃO		718		656		110,98%		535		656		105,95%		1.972		1.968		100,20%	
UBS VILA EDE		600		213		60,51%		348		352		157,57%		1.116		1.056		105,68%	
AMA/UBS INTEGRADA VILA GUILHERME/CEO		507		544		93,20%		437		544		98,16%		1.478		1.584		93,31%	
UBS INTEGRADA VILA IZOLINA MAZZEI		547		5306		101,50%		4.807		5.306		117,85%		16.467		15.918		103,45%	
TOTAL		5.407		5.306		101,90%		4.807		5.306		117,85%		16.467		15.918		103,45%	
PRODUÇÃO: 7.60.81-Nº PROCEDIMENTO INDIVIDUAL CIR DENTISTA		1.411		1.544		91,39%		1.646		1.544		142,36%		4.632		4.632		100,00%	
UBS VILA MARIA - DR. LUIZ PAULO GNECCO		2.143		1.744		122,88%		2.290		1.744		129,30%		6.589		5.232		125,93%	
UBS VILA SÁBINA		3.011		2.216		135,88%		2.226		2.216		141,82%		8.424		6.648		126,71%	
UBS CARANDIRU		1.801		1.544		116,65%		2.096		1.544		142,29%		6.094		4.632		131,56%	
UBS VILA LEONOR		2.044		2.150		95,07%		2.097		2.150		113,44%		6.580		6.450		102,00%	
AMA/UBS INTEGRADA JARDIM BRASIL		1.833		1.344		136,36%		1.807		1.344		149,63%		5.730		4.032		142,11%	
UBS JARDIM JAPÃO		2.976		2.416		123,18%		2.166		2.416		120,74%		8.059		7.248		111,19%	
UBS VILA EDE		521		1.072		48,60%		1.580		1.072		147,30%		4.330		3.216		134,64%	
AMA/UBS INTEGRADA VILA GUILHERME/CEO		2.168		1.408		151,08%		2.622		1.408		186,22%		9.070		4.224		214,75%	
UBS INTEGRADA VILA IZOLINA MAZZEI		1.436		1.744		82,34%		1.842		1.744		103,50%		5.083		5.232		97,15%	
AMA/UBS INTEGRADA VILA MEDEIROS		19.444		17.182		113,16%		20.452		17.182		147,93%		65.314		51.546		127,61%	
TOTAL		218		352		61,77%		300		352		85,23%		904		1.056		85,61%	
UBS INTEGRADA VILA IZOLINA MAZZEI		228		352		64,77%		300		352		85,23%		904		1.056		85,61%	
TOTAL		149		140		106,43%		100		140		95,71%		383		420		91,19%	
UBS INTEGRADA VILA IZOLINA MAZZEI		149		140		106,43%		100		140		95,71%		383		420		91,19%	
TOTAL		149		140		106,43%		100		140		95,71%		383		420		91,19%	

Fonte: Relatórios Produção WEBSAAS.

APONTAMENTOS DE DÉFICIT EQUIPE MÍNIMA - UBS TRADICIONAL - AMA/UBS INTEGRADA:

UNIDADE	CARGA HORÁRIA	MARÇO	ABRIL	MAIO
AMA/UBS INTEGRADA JARDIM BRASIL				
DENTISTA	20	1,4	1,4	1,4
MÉDICO CLÍNICO	20		2	1
MÉDICO GINECOLOGISTA E OBSTETRA	20	1	1	
AMA/UBS INTEGRADA VILA GUILHERME/CEO				
DENTISTA	20	2	1	1
ENFERMEIRO	30	3	3	3
AMA/UBS INTEGRADA VILA MEDEIROS				
FARMACÊUTICO	40	1 (trainee)		
MÉDICO CLÍNICO	20	0,5	0,5	0,5
MÉDICO PSQUIATRA	20	0,25	0,25	0,25
UBS CARANDIRU				
MÉDICO PSQUIATRA	10	1		
UBS J JULIETA				
MÉDICO GINECOLOGISTA E OBSTETRA	20	0,5		
UBS JARDIM JAPÃO				
ASSISTENTE SOCIAL	30	1	1	
DENTISTA	20	1	1	
PSICÓLOGO	30	2	2	
UBS VILA EDE				
DENTISTA	20	1	1	1
UBS VILA IZOLINA MAZZEI				
ASSISTENTE SOCIAL	30		1	1
UBS VILA SABRINA				
MÉDICO CLÍNICO	20	1	1	

Fonte: Relatórias Assistenciais e Atestes da Supervisão Técnica de Saúde.

SINTESE DE RESULTADOS - UBS TRADICIONAL - AMA/UBS INTEGRADA

UBS - UNIDADE BÁSICA DE SAÚDE			
UNIDADE	PERÍODO DE MARÇO A ABRIL 2017		
	Realizado	Previsto	Avaliação
Nº CONSULTA CLÍNICA GERAL	25.248	25.248	100,00%
Nº CONSULTA GO	16.150	19.017	84,92%
Nº CONSULTA PEDIATRA	16.179	16.179	100,00%
Nº CONSULTA PSIQUIATRA	2.625	2.625	100,00%
Nº CONSULTA CARDIO	249	330	75,45%
Nº ATENDIMENTO INDIVIDUAL CIR.DENTISTA	15.918	15.918	100,00%
Nº PROCEDIMENTO INDIVIDUAL CIR.DENTISTA	51.546	51.546	100,00%
Nº CONSULTA PNEUMOLOGISTA	904	1.056	85,61%
Nº CONSULTA HOMEOPATIA	383	420	91,19%
TOTAL	129.202	132.339	97,63%

Comentários /Conclusões:

A justificativa para os registros de produção muito acima da meta prevista foi a incorporação da produção da AMA nos registros da UBS, sugerindo a necessidade de ajustes para melhor julgamento do número e consultas realizadas com agendamento prévio e/ou das rotinas da UBS.

Sobre a especialidade **Pneumologia**, esclarecemos que médico Dr. Marcelo Lopes (20hrs) é a referência na região da Vila Maria do programa de Oxigênio Terapia (ODP), e a meta contratual estabelecida (220 consultas/mês) para este profissional está acima da sua capacidade indicando a necessidade de revisão. A atuação no Programa de OPD implica em reserva de maior tempo para consulta dos pacientes – pacientes com maior dependência (casos que necessitam de transporte com ambulâncias, cadeirantes de etc.). Foi sugerido a revisão de meta em próximo termo aditivo. Houve ainda no período, férias de 30 dias do profissional em abril que refletindo nos resultados da produção no trimestre.

Na **Cardiologia**, é importante ressaltar que a profissional atente somente nas sextas-feiras e no mês de abril tivemos 2 feriados e 1 licença nojo da médica, portanto, neste mês ela atendeu somente 1 dia. Isso refletiu diretamente no trimestre.

Na **Ginecologia** além do histórico de absenteísmo desta especialidade e das intercorrências do período, percebemos um aumento no percentual deste indicador, o que reflete nos esforços que as unidades vêm se comprometendo, tais como ligar para as pacientes e confirmar os agendamentos.

APONTAMENTOS DE DÉFICIT EQUIPE MÍNIMA – AMA 12 HORAS:

UNIDADE	CARGA HORÁRIA	MARÇO	ABRIL	MAIO
AMA/UBS INTEGRADA JARDIM BRASIL				
MÉDICO PEDIATRA	12	4	4	4
AMA/UBS INTEGRADA VILA GUILHERME/CEO				
MÉDICO PEDIATRA	12	9	3	
AMA/UBS INTEGRADA VILA MEDEIROS				
MÉDICO CLÍNICO	12		2	0,3
MÉDICO PEDIATRA	12	5	9	6

Fonte: Relatórios Assistenciais e Atestes da Supervisão Técnica de Saúde.

PRODUÇÃO ATENÇÃO DOMICILIAR - EMAD/EMAP.

ATENÇÃO DOMICILIAR - EMAD/EMAP																			
UNIDADE	MARÇO				ABRIL				MAIO				RESULTADO DA LINHA		atraso/ EXCIDENTES	TOTAL CONSIDERADO PARA LINHA			
	Realizado	Previsto	Avaliação	DÉFICIT	Realizado	Previsto	Avaliação	DÉFICIT	Realizado	Previsto	Avaliação	DÉFICIT	Realizado	Previsto		Avaliação	Realizado	Previsto	Avaliação
PRODUÇÃO: 11.024-00 PACIENTES ATRAVÉS DO ATENDIMENTO DOMICILIAR EMAD																			
UBS JARDIM JAPÃO	62	60	103,33%		67	60	111,67%		67	60	111,67%		196	180	109%	15	180	180	100%
TOTAL	62	60	103,33%		67	60	111,67%		67	60	111,67%		196	180	109%	15	180	180	100%

Fonte: Relatórios Produção WEBSAASS.

APONTAMENTOS DE DÉFICIT EQUIPE MÍNIMA – ATENÇÃO DOMICILIAR - EMAD/EMAP:

Não houve apontamentos de déficit de equipe mínima para o período.

PAI - PROGRAMA ACOMPANHANTE DE IDOSO

PRODUÇÃO PAI (PROGRAMA DE ACOMPANHANTE DE IDOSO).

PAI - PROGRAMA DE ACOMPANHANTE DE IDOSO																			
UNIDADE	MARÇO				ABRIL				MAIO				RESULTADO DA LINHA		DIFERENÇA EXCEDENTES	TOTAL CONSIDERADO PARA LINHA			
	Realizado	Previsto	Avaliação	DÉFICIT	Realizado	Previsto	Avaliação	DÉFICIT	Realizado	Previsto	Avaliação	DÉFICIT	Realizado	Previsto		Avaliação	Realizado	Previsto	Avaliação
PRODUÇÃO: UNIDADES-AT DE IDOSO EM ACOMPANHAMENTO																			
AMA/UBS INTEGRADA VILA GUILHERME CED	•	120	0,00%		•	120	0,00%		•	120	0,00%		•	360	0%		•	360	0%
UBS VILA COLUNA MAZZEI	•	-	-		•	-	-		•	-	-		•	-	-		•	-	-
TOTAL	•	120	0,00%		•	120	0,00%		•	120	0,00%		•	360	0%		•	360	0%

Fonte: Relatórios Produção WEBSAAS

APONTAMENTOS DE DÉFICIT EQUIPE MÍNIMA – PAI (PROGRAMA DE ACOMPANHANTE DE IDOSO):

PAI - PROGRAMA DE ACOMPANHANTE DE IDOSO				
UNIDADE	CARGA HORÁRIA	MARÇO	ABRIL	MAIO
UBS VILA IZOLINA MAZZEI				
ACOMPANHANTE DE IDOSO	40	10		1
AUXILIAR DE ENFERMAGEM	30	2	2	2
ENFERMEIRO	40	1		
MÉDICO GERIATRA	20	1	1	
SUPERVISOR DE EQUIPE	40	1	1	

Fonte: Relatórios Assistenciais e Atestes da Supervisão Técnica de Saúde.

Comentários/indicações:

Considerando que não houve produção apresentada no período todo, indica-se a aplicação de descontos previstos.

Segundo a OSS/SPDM não houve o registro de produção para a linha de serviço PAI, pois estava em processo de implantação. A publicação em Diário Oficial do Termo Aditivo (TA005/2016) que incluiu a atividade foi publicado em dia 21/12/2016, ou seja, no final de dezembro, a partir desta data iniciou-se os processos de abertura de vagas para a contratação dos profissionais deste serviço.

Os profissionais recém contratados iniciaram suas atividades a partir de abril/2017. É importante observar que assim como qualquer processo de implantação, a equipe iniciou os treinamentos e alinhamentos com as áreas técnicas da CRS Norte, seguindo as orientações e normativas do Caderno Operativo do Programa.

II – REDE DA ASSISTENCIA ESPECIALIZADA:

REDE HORA CERTA: RESULTADOS DETALHADOS.

UNIDADE	MARÇO		ABRIL		MAIO		RESULTADO DA LINHA		DEFINIÇÃO/ EXCEDENTES	TOTAL CONSIDERADO PARA	
	Realizado	Previsão Avaliação	Realizado	Previsão Avaliação	Realizado	Previsão Avaliação	Realizado	Previsão Avaliação		Realizado	Previsão Avaliação
PRODUÇÃO: 60.01.04-01-01-01-01-01 CONSULTA ANGIOLOGISTA											
HOSP DIA DA REDE HORA CERTA VILA GUILHER	632	396 150,60%	400	396 101,01%	438	396 110,61%	1.470	1.138 121,74%	282	1.138	1.138 100,00%
TOTAL	632	396 150,60%	400	396 101,01%	438	396 110,61%	1.470	1.138 121,74%	282	1.138	1.138 100,00%
PRODUÇÃO: 60.01.05-01-01-01-01-01 CONSULTA CARDIOLOGIA											
HOSP DIA DA REDE HORA CERTA VILA GUILHER	754	792 95,20%	673	792 84,97%	593	792 74,87%	2.020	2.376 85,02%		2.020	2.376 85,02%
TOTAL	754	792 95,20%	673	792 84,97%	593	792 74,87%	2.020	2.376 85,02%		2.020	2.376 85,02%
PRODUÇÃO: 60.01.07-01-01-01-01-01 CONSULTA CIRURGIA GERAL											
HOSP DIA DA REDE HORA CERTA VILA GUILHER	63	66 95,45%	66	66 100,00%	73	66 110,61%	202	193 101,02%	4	198	198 100,00%
TOTAL	63	66 95,45%	66	66 100,00%	73	66 110,61%	202	198 101,02%	4	198	198 100,00%
PRODUÇÃO: 60.01.09-01-01-01-01-01 CONSULTA CIRURGIA PEDIATRICO											
HOSP DIA DA REDE HORA CERTA VILA GUILHER	60	66 90,91%	54	66 81,82%	63	66 95,45%	177	198 89,39%		177	198 89,39%
TOTAL	60	66 90,91%	54	66 81,82%	63	66 95,45%	177	198 89,39%		177	198 89,39%
PRODUÇÃO: 60.01.11-01-01-01-01-01 CONSULTA DERMATO											
HOSP DIA DA REDE HORA CERTA VILA GUILHER	403	396 101,77%	374	396 94,44%	499	396 125,01%	1.276	1.188 107,47%	88	1.188	1.188 100,00%
TOTAL	403	396 101,77%	374	396 94,44%	499	396 125,01%	1.276	1.188 107,47%	88	1.188	1.188 100,00%
PRODUÇÃO: 60.01.13-01-01-01-01-01 CONSULTA ENDOCRINOLOGISTA											
HOSP DIA DA REDE HORA CERTA VILA GUILHER	649	660 98,33%	479	660 72,58%	675	660 102,27%	1.753	1.980 88,54%		1.753	1.980 88,54%
TOTAL	649	660 98,33%	479	660 72,58%	675	660 102,27%	1.753	1.980 88,54%		1.753	1.980 88,54%
PRODUÇÃO: 60.01.16-01-01-01-01-01 CONSULTA GASTRO											
HOSP DIA DA REDE HORA CERTA VILA GUILHER	151	132 114,39%	131	132 99,24%	173	132 130,30%	454	396 114,65%	58	396	396 100,00%
TOTAL	151	132 114,39%	131	132 99,24%	173	132 130,30%	454	396 114,65%	58	396	396 100,00%
PRODUÇÃO: 60.01.18-01-01-01-01-01 CONSULTA GINECOLOGISTA											
HOSP DIA DA REDE HORA CERTA VILA GUILHER	-	22 0,00%	-	22 0,00%	-	22 0,00%	-	66 0,00%		-	66 0,00%
TOTAL	-	22 0,00%	-	22 0,00%	-	22 0,00%	-	66 0,00%		-	66 0,00%
PRODUÇÃO: 60.01.20-01-01-01-01-01 CONSULTA NEUROLOGISTA											
HOSP DIA DA REDE HORA CERTA VILA GUILHER	587	660 88,94%	481	660 72,88%	601	660 91,06%	1.669	1.980 84,29%		1.669	1.980 84,29%
TOTAL	587	660 88,94%	481	660 72,88%	601	660 91,06%	1.669	1.980 84,29%		1.669	1.980 84,29%

PRODUÇÃO: 60.01.25-NF CONSULTA ORTOPEDISTA												
HOSP DIA DA REDE HORA CERTA VILA GUILHER	765	792	96,59%	547	792	69,07%	737	792	93,06%	2.049	2.376	86,24%
TOTAL	765	792	96,59%	547	792	69,07%	737	792	93,06%	2.049	2.376	86,24%
PRODUÇÃO: 60.01.34-NF CONSULTA PROCTOLOGISTA												
HOSP DIA DA REDE HORA CERTA VILA GUILHER	53	84	63,10%	85	84	101,19%	-	84	0,00%	138	252	54,76%
TOTAL	53	84	63,10%	85	84	101,19%	-	84	0,00%	138	252	54,76%
PRODUÇÃO: 60.01.35-NF CONSULTA REUMATOLOGISTA												
HOSP DIA DA REDE HORA CERTA VILA GUILHER	-	264	0,00%	50	264	18,94%	133	264	50,38%	183	792	23,11%
TOTAL	-	264	0,00%	50	264	18,94%	133	264	50,38%	183	792	23,11%
PRODUÇÃO: 60.01.37-NF CONSULTA UROLOGISTA												
HOSP DIA DA REDE HORA CERTA VILA GUILHER	448	396	113,13%	423	396	106,82%	587	396	148,23%	1.458	1.188	122,73%
TOTAL	448	396	113,13%	423	396	106,82%	587	396	148,23%	1.458	1.188	122,73%
PRODUÇÃO: 60.02.02-NF CIRURGIA GERAL												
HOSP DIA DA REDE HORA CERTA VILA GUILHER	9	30	90,00%	15	10	150,00%	12	10	120,00%	6	30	100,00%
TOTAL	9	30	90,00%	15	10	150,00%	12	10	120,00%	6	30	100,00%
PRODUÇÃO: 60.02.03-NF CIRURGIA PEDIATRA												
HOSP DIA DA REDE HORA CERTA VILA GUILHER	13	16	81,25%	13	16	81,25%	11	16	68,75%	37	48	77,08%
TOTAL	13	16	81,25%	13	16	81,25%	11	16	68,75%	37	48	77,08%
PRODUÇÃO: 60.02.05-NF CIRURGIA VASCULAR												
HOSP DIA DA REDE HORA CERTA VILA GUILHER	10	20	50,00%	18	20	90,00%	6	20	30,00%	34	60	56,67%
TOTAL	10	20	50,00%	18	20	90,00%	6	20	30,00%	34	60	56,67%
PRODUÇÃO: 60.02.07-NF CIRURGIA GINECOLOGISTA												
HOSP DIA DA REDE HORA CERTA VILA GUILHER	-	16	0,00%	-	16	0,00%	-	16	0,00%	-	48	0,00%
TOTAL	-	16	0,00%	-	16	0,00%	-	16	0,00%	-	48	0,00%
PRODUÇÃO: 60.02.09-NF CIRURGIA ORTOPEDISTA												
HOSP DIA DA REDE HORA CERTA VILA GUILHER	4	20	20,00%	2	20	10,00%	6	20	30,00%	12	60	20,00%
TOTAL	4	20	20,00%	2	20	10,00%	6	20	30,00%	12	60	20,00%
PRODUÇÃO: 60.02.12-NF CIRURGIA UROLOGISTA												
HOSP DIA DA REDE HORA CERTA VILA GUILHER	10	20	50,00%	11	20	55,00%	20	20	100,00%	41	60	68,33%
TOTAL	10	20	50,00%	11	20	55,00%	20	20	100,00%	41	60	68,33%

APONTAMENTOS DE DÉFICIT EQUIPE MÍNIMA - REDE HORA CERTA:

HORA CERTA				
UNIDADE	CARGA HORÁRIA	MARÇO	ABRIL	MAIO
HOSP DIA DA REDE HORA CERTA VILA GUILHERME VILA MARIA				
MÉDICO NEUROLOGISTA	12	1	1	1
MÉDICO ORTOPEDISTA E TRAUMATOLOGISTA	12		1	1
MÉDICO REUMATOLOGISTA	12	2	1	1
MÉDICO GINECOLOGISTA		1	1	1
MÉDICO PROCTOLOGISTA				1

Fonte: Relatórios Assistenciais e Atestes da Supervisão Técnica de Saúde.

Considerando o resultado geral da linha ter atingido 84,93% da meta, procedeu-se a avaliação da produção considerando a equipe de profissionais presentes. A partir dessa consideração, o resultado passou a ser de 89,63%, como no quadro abaixo. Não há indicação de descontos.

SINTESE DE RESULTADOS - REDE HORA CERTA:

HORA CERTA	RESULTADOS COMPARADOS NO TRIMESTRE COM ZERAMENTO POR DÉFICIT PESSOAL NO PERÍODO					
	PERÍODO DE MARÇO A ABRIL 2017			TOTAL TRIMESTRE COM ZERAMENTO LINHA POR DÉFICIT PESSOAL		
Nº CONSULTA	Realizado	Previsto	Avaliação	Realizado	Previsto	Avaliação
ANGIOLOGISTA	1.188,0	1.188,0	100,00%	1.188,0	1.188,0	100,00%
CARDIOLOGIA	2.020,0	2.376,0	85,02%	2.020,0	2.376,0	85,02%
CIRURGIA GERAL	198,0	198,0	100,00%	198,0	198,0	100,00%
CIRURGIA PEDIÁTRICO	177,0	198,0	89,39%	177,0	198,0	89,39%
DERMATOLOGIA	1.188,0	1.188,0	100,00%	1.188,0	1.188,0	100,00%
ENDOCRINOLOGISTA	1.753,0	1.980,0	88,54%	1.753,0	1.980,0	88,54%
GASTROENTEROLOGIA	396,0	396,0	100,00%	396,0	396,0	100,00%
GINECOLOGISTA	-	66,0	0,00%			
NEUROLOGISTA	1.669,0	1.980,0	84,29%	1.669,0	1.980,0	84,29%
ORTOPEDISTA	2.049,0	2.376,0	86,24%	1.502,0	1.584,0	94,82%
PROCTOLOGISTA	138,0	252,0	54,76%	138,0	168,0	82,14%
REUMATOLOGISTA	183,0	792,0	23,11%	50,0	264,0	18,94%
UROLOGISTA	1.188,0	1.188,0	100,00%	1.188,0	1.188,0	100,00%
CIRURGIA GERAL	30,0	30,0	100,00%	30,0	30,0	100,00%
Nº CIRURGIA PEDIATRA	37,0	48,0	77,08%	37,0	48,0	77,08%
Nº CIRURGIA VASCULAR	34,0	60,0	56,67%	34,0	60,0	56,67%
Nº CIRURGIA GINECOLOGISTA	-	48,0	0,00%			
Nº CIRURGIA ORTOPEDISTA	12,0	60,0	20,00%	12,0	60,0	20,00%
Nº CIRURGIA UROLOGISTA	41,0	60,0	68,33%	41,0	60,0	68,33%
TOTAL	12.301,0	14.484,0	84,93%	11.621,0	12.966,0	89,63%

Fonte: Relatórios Produção WEBSAASS

OUTRAS OBSERVAÇÕES REDE HORA CERTA:

A produção de Consultas e Cirurgias separadamente impactou no resultado geral da linha, assim como o déficit de equipe mínima.

OCORRÊNCIAS DO PERÍODO:

ESPECIALIDADE	NOME PROFISSIONAL	CH	OBS
CARDIOLOGIA	FRANCIANE NADALIN DA SILVA	12	Férias 02.03 a 31.03 / 04.04.2017 Afastada devido aleitamento materno, não liberado para atendimento devido à lei 13.287, 11 e 18/04/2017 Atestado.
DERMATOLOGIA	MAURICIO MEGALE ANDERI	12	Férias de 01.03 a 30.03
UROLOGIA	ANDRE DE SOUZA MOTA	12	Férias de 01.03 a 30.03
CARDIOLOGIA	MARIZA BARBOSA CARDOSO	6	Colaboradora Gestante afastada das atividades, conforme Lei 13.287
ANGIOLOGIA	CRISTIANE QUISPE MÁRQUES	12	Férias 02.05 a 31.05
CARDIOLOGIA	LUCIANA UINI	18	Férias 02.05 a 31.05
ENDOCRINOLOGIA	RITA DE CASSIA ORMANDES DE SOUSA KAARKOSKI	12	Férias 02.05 a 31.05

ESPECIALIDADES ODONTOLÓGICAS: RESULTADOS DETALHADOS.

UNIDADE	MARÇO		ABRIL		MAIO		RESULTADO DA LINHA		DIFERENÇA / EXCIDENTES	TOTAL CONSIDERADO PARA		
	Realizado	Previsão Avaliação	Realizado	Previsão Avaliação	Realizado	Previsão Avaliação	Realizado	Previsão Avaliação		Realizado	Previsão Avaliação	
PRODUÇÃO: 9.03.00-01 PROCEDIMENTO PERIÓ												
AMA/UBS INTEGRADA VILA GULBERMES/CEO	301	120 267,50%	329	130 274,17%	170	130 131,57%	320	350 272,78%	60	350	100,00%	
TOTAL	301	120 267,50%	329	130 274,17%	170	130 131,57%	320	350 272,78%	60	350	100,00%	
PRODUÇÃO: 9.03.00-01 PROCEDIMENTO CIRURGIA ORAL												
AMA/UBS INTEGRADA VILA GULBERMES/CEO	93	80 116,25%	157	80 196,25%	134	80 167,50%	384	240 160,00%	144	240	100,00%	
TOTAL	93	80 116,25%	157	80 196,25%	134	80 167,50%	384	240 160,00%	144	240	100,00%	
PRODUÇÃO: 9.03.00-01 PROCEDIMENTO ENDO												
AMA/UBS INTEGRADA VILA GULBERMES/CEO	31	120 25,83%	41	120 34,17%	47	120 39,17%	119	300 31,06%	181	360	100,00%	
TOTAL	31	120 25,83%	41	120 34,17%	47	120 39,17%	119	300 31,06%	181	360	100,00%	
PRODUÇÃO: 9.10.00-01 PROCEDIMENTO FACIENTE ESPECIAL												
AMA/UBS INTEGRADA VILA GULBERMES/CEO	338	80 422,50%	109	80 136,25%	257	80 321,25%	734	240 305,83%	494	240	100,00%	
TOTAL	338	80 422,50%	109	80 136,25%	257	80 321,25%	734	240 305,83%	494	240	100,00%	
PRODUÇÃO: 9.10.00-01 ATENDIMENTO PROTESISTA												
AMA/UBS INTEGRADA VILA GULBERMES/CEO	204	240 85,00%	346	240 144,17%	403	240 167,92%	953	720 132,36%	233	720	100,00%	
TOTAL	204	240 85,00%	346	240 144,17%	403	240 167,92%	953	720 132,36%	233	720	100,00%	
PRODUÇÃO: 9.10.00-01 ATENDIMENTO ORTOPEDIA ORTODONTIA												
AMA/UBS INTEGRADA VILA GULBERMES/CEO	95	160 60,00%	71	160 44,38%	77	160 48,13%	244	480 50,83%	244	480	100,00%	
TOTAL	95	160 60,00%	71	160 44,38%	77	160 48,13%	244	480 50,83%	244	480	100,00%	
PRODUÇÃO: 9.10.00-01 PRÓTESE ENTREGUE												
AMA/UBS INTEGRADA VILA GULBERMES/CEO	92	40 230,00%	110	40 275,00%	167	40 417,50%	309	120 257,50%	189	120	100,00%	
TOTAL	92	40 230,00%	110	40 275,00%	167	40 417,50%	309	120 257,50%	189	120	100,00%	
PRODUÇÃO: 9.10.00-01 AFAPELHO ENTRESSUE												
AMA/UBS INTEGRADA VILA GULBERMES/CEO	8	10 80,00%	1	10 10,00%	2	10 20,00%	11	30 36,67%	19	30	100,00%	
TOTAL	8	10 80,00%	1	10 10,00%	2	10 20,00%	11	30 36,67%	19	30	100,00%	

APONTAMENTOS DE DÉFICIT EQUIPE MÍNIMA - ESPECIALIDADES ODONTOLÓGICAS:

Não houve apontamentos de déficit de equipe mínima para o período.

A linha teve resultados de 80,55% da meta em virtude da ocorrência de falta de material no período como descrito abaixo. Levando em conta as linhas comprometidas o desempenho da linha foi de 99,88% da meta como demonstrado em quadro abaixo. Não há indicação de descontos desempenho como descrito abaixo.

SINTESE DE RESULTADOS - ESPECIALIDADES ODONTOLÓGICAS:

ESPECIALIDADES ODONTOLÓGICAS						
UNIDADE	PERÍODO DE MARÇO A ABRIL 2017			RESULTADO COM ZERAMENTO DE LINHAS JUSTIFICADAS		
	Realizado	Previsto	Avaliação	Realizado	Previsto	Avaliação
Nº PROCEDIMENTO PERIO	360	360	100,00%	360	360	100,00%
Nº PROCEDIMENTO CIRURGIA ORAL	240	240	100,00%	240	240	100,00%
Nº PROCEDIMENTO ENDO	119	360	33,06%			
Nº PROCEDIMENTO PACIENTE ESPECIAL	240	240	100,00%	240	240	100,00%
Nº ATENDIMENTO PROTESISTA	720	720	100,00%	720	720	100,00%
Nº ATENDIMENTO ORTOPEDIA/ORTODONTIA	244	480	50,83%			
Nº PRÓTESE ENTREGUE	120	120	100,00%	120	120	100,00%
Nº APARELHO ENTREGUE	11	30	36,67%	8	10	80,00%
TOTAL	2.054	2.550	80,55%	1.688	1.690	99,88%

Fonte: Relatórios Produção WEBSAAS.

JUSTIFICATIVAS CONSIDERADAS PARA O ZERAMENTO DAS LINHAS:

No período de Março/17 a Maio/17 ocorreram problemas no abastecimento de insumos utilizados nos atendimentos da Odontologia, que são de responsabilidade de fornecimento da SMS, não sendo permitida a OSS a compra dos mesmos. Entre os itens que faltaram, destacam-se o Lençol de Borracha, Papel Crepado, Fita Zebrada, Documentação Ortodôntica e Anestésico, fato que impactou no atendimento das Metas Contratuais do CEO Vila Maria.

A OSS/SPDM ciente de que esta linha de serviço não atingiu a meta esperada permanecendo em apenas 79,1%. Ainda sobre as metas contratuais do CEO Vila Maria, é importante realizar alguns apontamentos sobre as especialidades descritas abaixo:

- **Endodontia:** A falta do abastecimento de anestésico, papel crepado e fita zebrada, reduziram o número de procedimentos realizados nesta especialidade, visto que para o tratamento do canal dentário, são necessários materiais esterilizados e anestésicos.

- **Ortodontia:** A especialidade sofre com o problema do absenteísmo após a entrega do aparelho. O paciente após receber o aparelho ortodôntico é agendado mensalmente pela unidade para realizar a manutenção e ajuste do aparelho, entretanto, grande parte dos pacientes assim que recebem o aparelho não comparecem nas consultas de retorno. Os profissionais vêm conscientizando os pacientes da importância da manutenção preventiva do aparelho, para reduzir o absenteísmo da especialidade.

- **Aparelhos Entregues:** Quanto ao indicador de "Número de Aparelhos Entregues", informamos que entre os meses de Abril e Maio/17, houve um processo de mudança de contrato com a empresa que fornece a documentação ortodôntica para as unidades, e durante esta transição não houve abastecimento para as unidades, refletindo assim no indicadores de aparelhos ortodônticos.

Informamos também que todos os profissionais do CEO Vila Maria, continuavam distribuídos entre as unidades da região, neste período. O novo imóvel do CEO Vila Maria já foi reformado e os profissionais já estão atendendo no novo endereço a partir de Agosto/2017.

No período avaliado o índice de absenteísmo foi alto, mesmo com a confirmação de agendamentos. A tabela abaixo traz a porcentagem de absenteísmo para as especialidades do CEO Vila Maria.

Taxa de Absenteísmo - CEO Vila Guilherme - 2017				
Especialidades	MARÇO	ABRIL	MAIO	Total geral
Odontologia - Atendimento A Pacientes Com Necessidades Especiais (R)	47,3%	63,8%	33,8%	46,8%
Odontologia - Cirurgia Oral Menor (R)	62,1%	36,4%	39,0%	45,4%
Odontologia - Endodontia (R)	56,9%	50,4%	35,0%	48,5%
Odontologia - Ortopedia/Ortodontia (R)	35,7%	25,0%	25,5%	29,5%
Odontologia - Periodontia (R)	47,6%	28,1%	46,0%	40,4%
Odontologia - Prótese (R)	43,5%	29,1%	31,4%	33,4%
Total geral	48,7%	35,2%	34,5%	39,4%

Fonte: BI Siga - Relatório AG 52

Outras Intercorrências do Período:

- **Periodontia:** Férias Dr. Fernando de Castro Percebo (PMSP) no período de 08/05/17 até 22/05/17;
- **Endodontia:** Férias Dr. Daniel Munhoz Avena (PMSP) no período de 02/03/17 até 31/03/17; Férias Dra. Daniela Yumie Isomura (PMSP) no período de 08/05/17 até 27/05/17;
- **Próteses:** Férias Dr. Fernando de Castro Percebo (PMSP) no período de 02/03/17 até 31/03/17.

III REDE DE URGÊNCIA E EMERGÊNCIA:

APONTAMENTOS DE DÉFICIT EQUIPE MÍNIMA - PSM/PA - PRONTO SOCORRO:

PSM/PA - PRONTO SOCORRO/ATENDIMENTO MUNICIPAL				
UNIDADE	CARGA HORÁRIA	MARÇO	ABRIL	MAIO
PSM VILA MARIA BAIXA				
MÉDICO CIR. GERAL NOTURNO	12		0,5	2
MÉDICO CIRURGIÃO GERAL	12	1		
MÉDICO CLÍNICO	12	1,5	0,5	0,5
MÉDICO CLÍNICO NOTURNO	12	1	0,5	0
MÉDICO PEDIATRA	12		1	
MÉDICO PEDIATRA NOTURNO	12	1	1	

Fonte: Relatórios Assistenciais e Atestes da Supervisão Técnica de Saúde.

PSM/PA - Nº ATENDIMENTO URGÊNCIA EM AT. BÁSICA:

MÊS DE OCORRÊNCIA	Nº ATENDIMENTOS
MARÇO	16.064,0
ABRIL	13.951,0
MAIO	S/INFORMAÇÃO

Fonte: Relatório de Produção WEBSAASS Última Atualização: 18/06/2018

IV- RAPS- REDE ATENÇÃO PSICOSSOCIAL

CAPS - CENTRO DE ATENÇÃO PSICOSSOCIAL

PRODUÇÃO CAPS II INFANTO JUVENIL.

CAPS II INFANTO JUVENIL																					
UNIDADE	MARÇO				ABRIL				MAIO				RESULTADO DA LINHA			DIFERENÇA/EXCIDENTES	TOTAL CONSIDERADO PARA LINHA				
	Realizado	Previsto	Avaliação	DÉFICIT	Realizado	Previsto	Avaliação	DÉFICIT	Realizado	Previsto	Avaliação	DÉFICIT	Realizado	Previsto	Avaliação		Realizado	Previsto	Avaliação		
PRODUÇÃO: SÚMAMO-PACIENTE COM CADASTRO ATIVO CAPS (RAPS)																					
CAPS INFANTO JUVENIL I VILA MARIA VILA GUILHERME	301	155	245,81%		353	155	227,74%		319	155	205,71%		1.073	465	231%	608	465	465	100%		
TOTAL	301	155	245,81%		353	155	227,74%		319	155	205,71%		1.073	465	231%	608	465	465	100%		

Fonte: Relatórios Produção WEBSAAS

APONTAMENTOS DE DÉFICIT EQUIPE MÍNIMA - CAPS II INFANTO JUVENIL:

CAPS II INFANTO JUVENIL				
UNIDADE	CARGA HORÁRIA	MARÇO	ABRIL	MAIO
CAPS INFANTO JUVENIL II VILA MARIA VILA GUILHERME				
MÉDICO PSIQUIATRA	20		1	

Fonte: Relatórios Assistenciais e Atestes da Supervisão Técnica de Saúde.

PRODUÇÃO SERVIÇO DE URSI (UNIDADE DE REFERÊNCIA À SAÚDE DO IDOSO):

URSI - UNIDADE DE REFERÊNCIA À SAÚDE DO IDOSO																
PRODUÇÃO: 30.01-40 CONSULTA GERIATRA																
URS CARANDIÚ	408	396	97,07%	381	396	96,71%	450	396	113,64%	1.140	1.108	97%	50	1.188	1.188	100%
TOTAL	408	396	97,07%	381	396	96,71%	450	396	113,64%	1.140	1.108	97%	50	1.188	1.188	100%
PRODUÇÃO: 30.02-40 CONSULTA NUTRICIONISTA																
URS CARANDIÚ	117	100	87,99%	117	100	117,00%	136	100	136,00%	380	300	127%	80	300	300	100%
TOTAL	117	100	87,99%	117	100	117,00%	136	100	136,00%	380	300	127%	80	300	300	100%
PRODUÇÃO: 30.03-40 CONSULTA PSICÓLOGA																
URS CARANDIÚ	102	100	112,00%	82	100	82,00%	90	100	90,00%	274	300	91%		274	300	91%
TOTAL	102	100	112,00%	82	100	82,00%	90	100	90,00%	274	300	91%		274	300	91%
PRODUÇÃO: 30.04-40 CONSULTA ENFERMEIRO																
URS CARANDIÚ	301	264	87,71%	308	264	116,67%	238	264	90,53%	907	792	114%	115	792	792	100%
TOTAL	301	264	87,71%	308	264	116,67%	238	264	90,53%	907	792	114%	115	792	792	100%
PRODUÇÃO: 30.05-40 CONSULTA ASSISTENTE SOCIAL																
URS CARANDIÚ	236	176	74,58%	145	176	82,39%	212	176	120,46%	593	528	112%	65	528	528	100%
TOTAL	236	176	74,58%	145	176	82,39%	212	176	120,46%	593	528	112%	65	528	528	100%
PRODUÇÃO: 30.06-40 CONSULTA FISIOTERAPEUTA																
URS CARANDIÚ	111	100	111,00%	83	100	83,00%	128	100	128,00%	333	300	111%	33	300	300	100%
TOTAL	111	100	111,00%	83	100	83,00%	128	100	128,00%	333	300	111%	33	300	300	100%
PRODUÇÃO: 30.07-40 CONSULTA TERAPISTA OCUPACIONAL																
URS CARANDIÚ	104	100	104,00%	86	100	86,00%	100	100	100,00%	290	300	97%		290	300	97%
TOTAL	104	100	104,00%	86	100	86,00%	100	100	100,00%	290	300	97%		290	300	97%

Fonte: Relatórios Produção WEBSAAS

APONTAMENTOS DE DÉFICIT EQUIPE MÍNIMA - URSI (UNIDADE DE REFERÊNCIA À SAÚDE DO IDOSO):

Não houve déficit de equipe no período.

SINTESE DE RESULTADOS - URSI (UNIDADE DE REFERÊNCIA À SAÚDE DO IDOSO):

UNIDADE	PERÍODO DE MARÇO A ABRIL 2017		
	Realizado	Previsto	Avaliação
Nº CONSULTA GERIATRA	1.188	1.188	100,00%
Nº CONSULTA NUTRICIONISTA	300	300	100,00%
Nº CONSULTA PSICOLOGIA	274	300	91,33%
Nº CONSULTA ENFERMEIRO	792	792	100,00%
Nº CONSULTA ASSISTENTE SOCIAL	528	528	100,00%
Nº CONSULTA FISIOTERAPEUTA	300	300	100,00%
Nº CONSULTA TERAPEUTA OCUPACIONAL	290	300	96,67%
TOTAL	3.672	3.708	99,03%

Fonte: Relatórios Produção WEBSAAS



PRODUÇÃO SERVIÇO DE APD (ACOMPANHANTE COMUNITÁRIO DE PESSOA COM DEFICIÊNCIA).

APD - ACOMPANHANTE COMUNITÁRIO DE PESSOA COM DEFICIÊNCIA

PRODUÇÃO: 8.10.02-Nº PACIENTE ACOMPANHADO PELA EQUIPE APD							
CER III CARANDIRU	70	70	100,00%	70	70	100,00%	100%
TOTAL	70	70	100,00%	70	70	100,00%	100%

Fonte: Relatórios Produção WEBSAAS

APONTAMENTOS DE DÉFICIT EQUIPE MÍNIMA - APD (ACOMPANHANTE COMUNITÁRIO DE PESSOA COM DEFICIÊNCIA):

Não houve déficit de equipe no período.

PRODUÇÃO SERVIÇO DE CER III (CENTRO ESPECIALIZADO EM REABILITAÇÃO III).

CER III - CENTRO ESPECIALIZADO EM REABILITAÇÃO III

PRODUÇÃO: 70.02.01-Nº PACIENTE NOVO - CER							
CER III CARANDIRU	244	180	128,33%	198	180	110,00%	100%
TOTAL	244	180	128,33%	198	180	110,00%	100%
PRODUÇÃO: 70.02.02-Nº PACIENTE EM TERAPIA - CER							
CER III CARANDIRU	740	490	148,78%	976	490	199,18%	100%
TOTAL	740	490	148,78%	976	490	199,18%	100%

Fonte: Relatórios Produção WEBSAAS

APONTAMENTOS DE DÉFICIT EQUIPE MÍNIMA - CER III (CENTRO ESPECIALIZADO EM REABILITAÇÃO III):

UNIDADE	CARGA HORÁRIA				
	ABRIL	MAIO	ABRIL	MAIO	ABRIL
CER III - CENTRO ESPECIALIZADO EM REABILITAÇÃO III					
CER III CARANDIRU					
MÉDICO NEUROLOGISTA		20	1	0,5	
MÉDICO ORTOPEDISTA E TRAUMATOLOGISTA		20	0,4	0,4	0,4
PSICÓLOGO		30	1	1	1

Fonte: Relatórios Assistenciais e Arestes da Supervisão Técnica de Saúde.



V- SERVIÇO DE APOIO DIAGNÓSTICO - SADT

UNIDADE	SERVIÇO DE APOIO DIAGNÓSTICO - SADT					ABRIL					MAIO					RESULTADO DA LINHA					DIFERENÇA / EXCEDENTES					TOTAL CONSIDERADO PARA							
	MARÇO		DÉFICIT			ABRIL		DÉFICIT			MAIO		DÉFICIT			Realizado		Previsto			Avaliação		Realizado			Previsto			Avaliação				
	Realizado	Previsto	Avaliação	DÉFICIT	DÉFICIT	Realizado	Previsto	Avaliação	DÉFICIT	DÉFICIT	Realizado	Previsto	Avaliação	DÉFICIT	DÉFICIT	Realizado	Previsto	Avaliação	DÉFICIT	DÉFICIT	Realizado	Previsto	Avaliação	DÉFICIT	DÉFICIT	Realizado	Previsto	Avaliação	DÉFICIT	DÉFICIT			
PRODUÇÃO: 6.02.01-03-03-MF ECOCARDIOGRAFIA COM E SEM DOPPLER																																	
UBS INTEGRAL VILA IZOLINA MAZZEI	39	176	22,58%	-	176	0,00%	-	176	0,00%	-	176	0,00%	-	176	0,00%	39	528	7,39%	-	528	39	528	7,39%	-	528	39	528	7,39%	-	528	2,39%	-	
HOSP DIA DA REDE HORA CERTA VILA GUILHER	176	176	100,00%	152	176	86,36%	152	176	101,20%	179	176	101,70%	152	179	50,85%	507	528	96,02%	546	546	1.056	51,70%	546	546	1.056	51,70%	546	1.056	51,70%	-	51,70%		
TOTAL	215	352	61,08%	152	352	43,18%	152	352	50,85%	179	352	50,85%	152	179	50,85%	546	1.056	51,70%	546	546	1.056	51,70%	546	546	1.056	51,70%	546	1.056	51,70%	546	1.056	51,70%	
PRODUÇÃO: 6.02.03-03-MF TESTE ERGOMÉTRICO																																	
HOSP DIA DA REDE HORA CERTA VILA GUILHER	223	200	111,50%	211	200	105,50%	211	200	123,00%	246	200	123,00%	246	200	123,00%	680	600	113,33%	80	600	600	100,00%	80	600	600	100,00%	600	600	100,00%	80	600	100,00%	
TOTAL	223	200	111,50%	211	200	105,50%	211	200	123,00%	246	200	123,00%	246	200	123,00%	680	600	113,33%	80	600	600	100,00%	80	600	600	100,00%	600	600	100,00%	80	600	100,00%	
PRODUÇÃO: 6.02.03-03-MF HOLTER																																	
HOSP DIA DA REDE HORA CERTA VILA GUILHER	148	140	105,71%	139	140	99,29%	148	140	104,29%	146	140	104,29%	146	140	104,29%	433	420	103,10%	13	420	420	100,00%	13	420	420	100,00%	420	420	100,00%	13	420	100,00%	
TOTAL	148	140	105,71%	139	140	99,29%	148	140	104,29%	146	140	104,29%	146	140	104,29%	433	420	103,10%	13	420	420	100,00%	13	420	420	100,00%	420	420	100,00%	13	420	100,00%	
PRODUÇÃO: 6.02.07-03-MF M.A.P.A																																	
HOSP DIA DA REDE HORA CERTA VILA GUILHER	158	120	131,67%	123	120	102,50%	123	120	126,67%	152	120	126,67%	152	120	126,67%	433	360	120,28%	73	360	360	100,00%	73	360	360	100,00%	360	360	100,00%	73	360	100,00%	
TOTAL	158	120	131,67%	123	120	102,50%	123	120	126,67%	152	120	126,67%	152	120	126,67%	433	360	120,28%	73	360	360	100,00%	73	360	360	100,00%	360	360	100,00%	73	360	100,00%	
PRODUÇÃO: 6.02.10-03-MF ELETROENCEFALOGRAFIA																																	
UBS INTEGRAL VILA IZOLINA MAZZEI	16	75	21,33%	-	75	0,00%	-	75	81,33%	61	75	81,33%	61	75	81,33%	77	225	34,22%	-	225	77	225	34,22%	-	225	77	225	34,22%	-	225	34,22%	-	
TOTAL	16	75	21,33%	-	75	0,00%	-	75	81,33%	61	75	81,33%	61	75	81,33%	77	225	34,22%	-	225	77	225	34,22%	-	225	77	225	34,22%	-	225	34,22%	-	
PRODUÇÃO: 6.02.11-03-MF ULTRASSONOGRAFIA GERAL																																	
UBS INTEGRAL VILA IZOLINA MAZZEI	209	528	39,58%	164	528	31,06%	164	528	32,01%	169	528	32,01%	169	528	32,01%	542	1.584	34,22%	-	1.584	542	1.584	34,22%	-	1.584	542	1.584	34,22%	-	1.584	34,22%	-	
HOSP DIA DA REDE HORA CERTA VILA GUILHER	300	300	100,00%	300	300	100,00%	300	300	90,00%	270	300	90,00%	270	300	90,00%	870	900	96,67%	30	900	870	96,67%	30	900	870	96,67%	870	900	96,67%	30	900	96,67%	
TOTAL	509	828	61,57%	464	828	56,04%	464	828	61,57%	439	828	58,02%	439	828	58,02%	1.412	2.484	56,94%	60	2.484	1.412	2.484	56,94%	60	2.484	1.412	2.484	56,94%	60	2.484	56,94%	60	
PRODUÇÃO: 6.02.13-03-MF ULTRASSONOGRAFIA COM DOPPLER (DOPPLER VASCULAR)																																	
UBS INTEGRAL VILA IZOLINA MAZZEI	101	88	114,77%	102	88	115,91%	102	88	116,14%	11	88	125,00%	11	88	125,00%	234	264	88,64%	-	264	234	264	88,64%	-	264	234	264	88,64%	-	264	88,64%		
HOSP DIA DA REDE HORA CERTA VILA GUILHER	200	132	151,52%	132	132	100,00%	132	132	124,24%	164	132	124,24%	164	132	124,24%	496	396	125,25%	100	396	496	396	100,00%	100	396	496	396	100,00%	100	396	100,00%		
TOTAL	301	220	136,82%	234	220	106,36%	234	220	106,36%	175	220	79,55%	175	220	79,55%	730	660	110,61%	100	660	730	660	100,00%	100	660	660	100,00%	660	660	100,00%	100	660	100,00%
PRODUÇÃO: 6.02.26-03-MF ULTRASSONOGRAFIA GINECOLÓGICA																																	
UBS INTEGRAL VILA IZOLINA MAZZEI	-	8	0,00%	-	8	0,00%	-	8	0,00%	-	8	0,00%	-	8	0,00%	-	24	0,00%	-	24	-	24	0,00%	-	24	-	24	0,00%	-	24	0,00%	-	
TOTAL	-	8	0,00%	-	8	0,00%	-	8	0,00%	-	8	0,00%	-	8	0,00%	-	24	0,00%	-	24	-	24	0,00%	-	24	-	24	0,00%	-	24	0,00%		
PRODUÇÃO: 6.02.32-03-MF ULTRASSONOGRAFIA OBSTÉTRICA																																	
UBS INTEGRAL VILA IZOLINA MAZZEI	37	54	68,52%	41	54	75,93%	41	54	75,93%	54	54	100,00%	54	54	100,00%	78	162	48,15%	-	162	78	162	48,15%	-	162	78	162	48,15%	-	162	48,15%		
TOTAL	37	54	68,52%	41	54	75,93%	41	54	75,93%	54	54	100,00%	54	54	100,00%	78	162	48,15%	-	162	78	162	48,15%	-	162	78	162	48,15%	-	162	48,15%		
PRODUÇÃO: 6.02.33-03-MF ULTRASSONOGRAFIA DOPPLER																																	
UBS INTEGRAL VILA IZOLINA MAZZEI	189	216	87,50%	135	216	62,50%	135	216	62,50%	123	216	56,94%	123	216	56,94%	447	648	68,98%	-	648	447	648	68,98%	-	648	447	648	68,98%	-	648	68,98%		
TOTAL	189	216	87,50%	135	216	62,50%	135	216	62,50%	123	216	56,94%	123	216	56,94%	447	648	68,98%	-	648	447	648	68,98%	-	648	447	648	68,98%	-	648	68,98%		

COMENTÁRIOS SADT:

Há indicação de descontos para os exames que não atingiram a meta mínima de produção, com exceção do exame de EEG em virtude de não haver demanda ou fila de espera para este exame no período.

Intercorrências no período:

- **ELETOENCEFALOGRAFIA:** profissional que realizava o procedimento solicitou demissão dia 03/03/17, durante o período de contratação de outro profissional, não houve atendimento.
- **ECOCARDIOGRAMA:** unidade em processo de busca e contratação de profissional para realização do procedimento, durante o período os pacientes foram encaminhados para o Hora Certa.
- **USG OBSTETRICO COM DOPPLER:** não houve demanda para realização do procedimento. Já foi encaminhado para STS Vila Maria/Vila Guilherme a proposta de não haver uma meta específica para este exame, de forma que a unidade tenha mais autonomia da agenda, neste caso, criando vagas apenas de USG Obstétrico, conforme forem surgindo a demanda realizando o exame com Doppler, assim evita-se o não cumprimento da meta além da perda primária.
- **UBS GERAL:** vagas em aberto para contratação de mais 1 profissional. Férias de um ultrassonografista por 30 dias em abril/2017.

Sobre os procedimentos realizados na unidade HORA CERTA VILA GUILHERME, todos atingiram a meta contratual.

VI- PONTUAÇÃO DE QUALIDADE NO PERÍODO:

cg 008 2017

Objetivo	Indicador	Evidência	março (19)	abril (20)	maio (21)
PONTUALIDADE NA ENTREGA	PONTUALIDADE NA ENTREGA DE RELATÓRIOS MENSIS DE PRESTAÇÃO DE CONTAS ASSISTENCIAIS E FINANCEIRAS	PROTOCOLO DE RECEBIMENTO PREENCHIDO	20	20	20
QUALIDADE DA INFORMAÇÃO	PREENCHIMENTO DE PRONTUÁRIOS NOS SEGUNTES ASPECTOS LEGIBILIDADE, ASSINATURAS, CID E EXAME FÍSICO	RELATÓRIO DA AVALIAÇÃO EMITIDO RESPECTIVAMENTE PELA CRS E/OU AEM E ENCAMINHADO PARA O NTCSS. (Q2)			40
EDUCAÇÃO CONTÍNUA	EXECUÇÃO DO PLANO DE EDUCAÇÃO PERMANENTE APROVADO PELA CRS	RELATÓRIOS DE ATIVIDADES COM LISTA DE PRESENÇA E AVALIAÇÃO COM "A CONTEÚDO" DA CRS/OUAEM. (Q3)			40
CONTROLE VACINAL DE CRIANÇAS MENORES DE 1 ANO	PROPORÇÃO DE CRIANÇAS COM ATÉ 2 MESES DE IDADE INSCRITAS NAS UNIDADES COM CALENDÁRIO VACINAL COMPLETO	RELATÓRIO DE VERIFICAÇÃO DAS FICHAS EMITIDO PELAS CRS. (Q4B)		60	
EFICÁCIA DO ATENDIMENTO DA REDE CEGONHA	PROPORÇÃO DE GESTANTES QUE REALIZARAM PROCEDIMENTOS BÁSICOS NO PRÉ-NATAL E PUERPÉRIO	RELATÓRIO EMITIDO PELOS RESPONSÁVEIS PELA REDE CEGONHA. (Q5)	60		
EFICÁCIA DO ATENDIMENTO DA REDE CEGONHA	PROPORÇÃO DE GESTANTES QUE REALIZARAM 7 OU MAIS CONSULTAS DE PRÉ-NATAL	RELATÓRIO EMITIDO PELOS RESPONSÁVEIS PELA REDE CEGONHA. (Q6)			
SATISFAÇÃO DO USUÁRIO	ANÁLISE DAS RECLAMAÇÕES RECEBIDAS E PROVIDÊNCIAS RELACIONADAS	RELATÓRIO COMENTADO APRESENTADO. (Q7)		20	
ATIVIDADE CONSELHO GESTOR	FUNCIÓNAMENTO DO CONSELHO GESTOR DAS UNIDADES	RELATÓRIO DE VERIFICAÇÃO E "A CONTEÚDO" EMITIDO PELA CRS. (Q8)	20		
Soma			100	100	100

Todos os indicadores de qualidade foram pontuados no período.

RELATÓRIO SUBSIDIÁRIO AO CTA – 8º TRIMESTRE DA EXECUÇÃO CONTRATUAL

CONTRATO DE GESTÃO: 008/2015 – REDE ASSISTENCIAL DA SUPERVISÃO TÉCNICA DE SAÚDE (STS) VILA MARIA/VILA GUILHERME.

Contratada: SPDM - Associação Paulista para o Desenvolvimento da Medicina
CTA: Compostos pelos meses de JUNHO (23º mês),
JULHO (24ºmês) AGOSTO (25º mês) 2017 - 8º Trimestre.

Dados do Contrato de Gestão:

Data da assinatura: 05/08/2015 - Início da execução: 01/09/2015

Termos aditivos publicados no período de avaliação:

- **Termo Aditivo: 007**

Objeto de alteração: Dispor sobre a forma de acompanhamento, estabelece resultados esperados, disciplina repasses de custeio conforme plano de trabalho e dá outras providências. Assinado em 30/08/2017.

INTRODUÇÃO

Trata-se de relatório que consiste em avaliar a qualidade e produtividade do gerenciamento e execução das ações de saúde das unidades de saúde da REDE ASSISTENCIAL DA SUPERVISÃO TÉCNICA DE SAÚDE DE VILA MARIA/VILA GUILHERME, referente aos meses de JUNHO/JULHO/AGOSTO 2017. A pontuação tomou por base os quadros apresentados nos anexos II (Parâmetros para Pagamento e Avaliação de Desempenho por Linha de Serviço) e V (Quadro de Equipe Mínima com respectiva produção esperada) do contrato e respectivas alterações promovidas por termos aditivos. A avaliação da produção e desvios foi extraída dos registros apresentados nos relatórios de produção do Sistema WebSAASS, os quais foram conferidos e pareados aos demais bancos de dados da SMS pela equipe da Supervisão Técnica de Saúde de Vila Maria/Vila Guilherme.

Segue a apresentação de resultados condensados e detalhados para cada linha assistencial.

**I – ATENÇÃO BÁSICA: UBS MISTAS
RESULTADOS DE PRODUÇÃO UBS MISTAS- DETALHADOS SEGUNDO PERÍODO/ATIVIDADE**

UNIDADE	JUNHO		JULHO		AGOSTO		RESULTADO DA LINHA		DIFERENÇA / EXCESSIVOS	TOTAL CONSIDERADO PARA LINHA	
	Realizado	Previsão Avaliação Déficit	Realizado	Previsão Avaliação Déficit	Realizado	Previsão Avaliação Déficit	Realizado	Previsão Avaliação		Realizado	Previsão Avaliação
PRODUÇÃO: 30.01.02-01-CONSULTA MÉDICA ESF											
UBS PARQUE NOVO MUNDO I	1.625	2.080 78,13%	2.303	2.080 110,72%	2.037	2.080 97,93%	5.965	6.240 95,59%		5.965	6.240 95,59%
UBS PARQUE NOVO MUNDO II	1.259	1.664 75,66%	1.230	1.664 73,92%	1.345	1.664 80,83%	3.834	4.992 76,80%		3.834	4.992 76,80%
TOTAL	2.884	3.744 77,03%	3.533	3.744 94,36%	3.382	3.744 90,33%	9.799	11.232 87,24%		9.799	11.232 87,24%
PRODUÇÃO: 30.01.02-02-CONSULTA ENFERMEIRO ESF											
UBS PARQUE NOVO MUNDO I	873	780 111,92%	898	780 115,13%	1.229	780 157,56%	3.000	2.340 128,21%	660	2.340	2.340 100,00%
UBS PARQUE NOVO MUNDO II	535	624 85,76%	546	624 87,50%	773	624 123,88%	1.854	1.872 99,04%		1.854	1.872 99,04%
TOTAL	1.408	1.404 100,28%	1.444	1.404 102,83%	2.002	1.404 142,59%	4.854	4.212 115,24%	642	4.212	100,00%
PRODUÇÃO: 30.01.02-03-VISITA DOMICILIAR AGENTE COMUNITÁRIO DE SAÚDE ESF											
UBS PARQUE NOVO MUNDO I	3.784	6.000 66,40%	6.109	6.000 101,82%	5.045	6.000 84,08%	16.938	18.000 94,10%		16.938	18.000 94,10%
UBS PARQUE NOVO MUNDO II	4.477	4.800 93,27%	4.400	4.800 91,67%	4.649	4.800 96,85%	13.526	14.400 93,93%		13.526	14.400 93,93%
TOTAL	10.261	10.800 95,01%	10.509	10.800 97,31%	9.694	10.800 89,76%	30.464	32.400 94,02%		30.464	32.400 94,02%
PRODUÇÃO: 30.01.02-04- ATENDIMENTO INDIVIDUAL ODONTOL ESF											
UBS PARQUE NOVO MUNDO I	650	384 117,19%	334	384 86,98%	472	384 122,92%	1.256	1.152 109,03%	104	1.152	1.152 100,00%
UBS PARQUE NOVO MUNDO II	450	384 117,19%	334	384 86,98%	472	384 122,92%	1.256	1.152 109,03%	104	1.152	1.152 100,00%
TOTAL	1.215	1.344 90,40%	697	1.344 51,86%	1.957	1.344 145,61%	3.869	4.032 95,96%		3.869	4.032 95,96%
PRODUÇÃO: 30.01.02-05- PROCEDIMENTO INDIVIDUAL DA EQUIPE ODONTOL ESF											
UBS PARQUE NOVO MUNDO I	403	526 76,62%	511	526 97,15%	601	526 114,26%	1.515	1.578 96,01%		1.515	1.578 96,01%
UBS PARQUE NOVO MUNDO II	241	526 45,82%	373	526 70,91%	276	526 52,47%	850	1.578 56,40%		850	1.578 56,40%
UBS INTEGRAL VILA TOULONA MARZEI	918	789 116,35%	958	789 121,42%	1.142	789 144,74%	2.918	2.367 123,28%	551	2.367	100,00%
TOTAL	1.562	1.841 84,85%	1.742	1.841 94,62%	2.019	1.841 109,67%	5.323	5.523 96,38%		5.323	96,38%
PRODUÇÃO: 30.01.31-01-CONSULTA GO											
UBS PARQUE NOVO MUNDO I	464	526 88,21%	473	526 89,92%	489	526 92,97%	1.426	1.578 90,37%		1.426	1.578 90,37%
UBS PARQUE NOVO MUNDO II	457	526 86,88%	448	526 85,17%	415	526 80,70%	1.340	1.578 84,92%		1.340	1.578 84,92%
UBS INTEGRAL VILA TOULONA MARZEI	489	526 92,97%	503	526 95,63%	562	526 106,85%	1.654	1.578 104,82%	76	1.578	100,00%
TOTAL	1.410	1.578 89,35%	1.424	1.578 90,24%	1.586	1.578 100,51%	4.420	4.734 93,37%		4.420	4.734 93,37%



PRODUÇÃO: 30.01.23-MF CONSULTA PEDIATRA												
UBS PARQUE NOVO MUNDO I	386	526	75,29%	235	526	44,68%	423	526	80,42%	1.054	1.578	66,79%
UBS PARQUE NOVO MUNDO II	216	526	41,00%	226	526	42,97%	161	526	30,61%	603	1.578	38,21%
UBS INTEGRAL VILA IZOLINA MAZZEI	488	526	92,78%	188	526	35,74%	486	526	92,40%	1.162	1.578	73,64%
TOTAL	1.100	1.578	69,71%	649	1.578	41,13%	1.070	1.578	67,81%	2.819	4.734	59,55%
PRODUÇÃO: 30.01.23-MF CONSULTA PSIQUIATRA												
UBS PARQUE NOVO MUNDO I	189	250	75,60%	319	250	127,60%	328	250	131,20%	836	750	111,47%
TOTAL	189	250	75,60%	319	250	127,60%	328	250	131,20%	836	750	111,47%
PRODUÇÃO: 30.01.23-MF CONSULTA PNEUMOLOGISTA												
UBS INTEGRAL VILA IZOLINA MAZZEI	294	352	83,52%	333	352	94,60%	368	352	104,55%	995	1.056	94,22%
TOTAL	294	352	83,52%	333	352	94,60%	368	352	104,55%	995	1.056	94,22%
PRODUÇÃO: 30.01.33-MF CONSULTA HOMEOPATIA												
UBS INTEGRAL VILA IZOLINA MAZZEI	120	140	85,71%	-	140	0,00%	142	140	101,43%	262	420	62,38%
TOTAL	120	140	85,71%	-	140	0,00%	142	140	101,43%	262	420	62,38%
PRODUÇÃO: 30.01.70-MF ATENDIMENTO INDIVIDUAL ODONTOLOGISTA												
UBS PARQUE NOVO MUNDO I	916	816	112,25%	778	816	95,34%	729	816	89,34%	2.423	2.448	98,97%
UBS PARQUE NOVO MUNDO II	259	192	134,90%	154	192	80,21%	302	192	157,29%	715	576	124,13%
UBS INTEGRAL VILA IZOLINA MAZZEI	787	528	149,05%	428	528	77,27%	939	528	177,84%	2.134	1.584	134,72%
TOTAL	1.962	1.536	127,73%	1.340	1.536	87,24%	1.970	1.536	128,26%	5.272	4.608	114,41%
PRODUÇÃO: 30.01.71-MF PROCEDIMENTO INDIVIDUAL DA EQUIPE ODONTOLOGICA BÁSICA												
UBS PARQUE NOVO MUNDO I	3.305	2.616	126,38%	2.544	2.616	97,25%	2.018	2.616	77,14%	7.868	7.848	100,00%
UBS PARQUE NOVO MUNDO II	627	672	93,30%	405	672	60,27%	1.201	672	178,72%	2.233	2.016	110,76%
UBS INTEGRAL VILA IZOLINA MAZZEI	2.714	1.408	192,76%	782	1.408	55,54%	3.555	1.408	252,49%	7.051	4.224	166,93%
TOTAL	6.647	4.696	141,55%	3.731	4.696	79,45%	6.774	4.696	144,25%	17.152	14.088	121,75%
PRODUÇÃO: 30.01.72-MF PROCEDIMENTO INDIVIDUAL DA EQUIPE ODONTOLOGICA BÁSICA												
UBS PARQUE NOVO MUNDO I	20	7.848	100,00%	20	7.848	100,00%	20	7.848	100,00%	20	7.848	100,00%
UBS PARQUE NOVO MUNDO II	217	2.016	100,00%	217	2.016	100,00%	217	2.016	100,00%	217	2.016	100,00%
UBS INTEGRAL VILA IZOLINA MAZZEI	2.827	4.224	100,00%	2.827	4.224	100,00%	2.827	4.224	100,00%	2.827	4.224	100,00%
TOTAL	3.064	14.088	100,00%	3.064	14.088	100,00%	3.064	14.088	100,00%	3.064	14.088	100,00%

Fonte: Relatórios Produção WEBSAASS.

APONTAMENTOS DE DÉFICIT EQUIPE MÍNIMA – UBS MISTA

UBS MISTA				
UNIDADE	CARGA HORÁRIA	JUNHO	JULHO	AGOSTO
UBS PARQUE NOVO MUNDO I ASSISTENTE SOCIAL	30		1	
UBS PARQUE NOVO MUNDO II FARMACÊUTICO	40	1	1 (trainee)	1

Fonte: Relatórios Assistenciais e Atestes da Supervisão Técnica de Saúde.

SINTESE DOS RESULTADOS PRODUÇÃO – UBS MISTA

UNIDADE	PERÍODO DE JUNHO A AGOSTO 2017		
	Realizado	Previsto	Avaliação
Nº CONSULTA MÉDICA ESF	9.799	11.232	87,24%
Nº CONSULTA ENFERMEIRO ESF	4.212	4.212	100,00%
Nº VISITA DOMICILIAR AGENTE COMUNITÁRIO DE SAÚDE ESF	30.464	32.400	94,02%
Nº ATENDIMENTO INDIVIDUAL ODONTO ESF	1.152	1.152	100,00%
Nº PROCEDIMENTO INDIVIDUAL DA EQUIPE ODONTO ESF	3.869	4.032	95,96%
Nº CONSULTA CLÍNICA GERAL	2.405	3.156	76,20%
Nº CONSULTA GO	2.766	3.156	87,64%
Nº CONSULTA PEDIATRA	1.657	3.156	52,50%
Nº CONSULTA PSIQUIATRA	750	750	100,00%
Nº ATENDIMENTO INDIVIDUAL ODONTO C. BÁSICA	3.024	3.024	100,00%
Nº PROCEDIMENTO INDIVIDUAL DA EQUIPE ODONTO C. BÁSICA	9.864	9.864	100,00%
TOTAL	69.962	76.134	91,89%

Fonte: Relatórios Produção WEBSA455.

COMENTÁRIOS/CONCLUSÕES:

Médico Pediatra: na unidade UBS Parque NM II havia um déficit de 20hrs de profissional PMSP por motivo de aposentadoria (Maria de Fátima Aparecida Fernandes Roma, aposentou-se conforme DO de 18/02/2017 pag. 30). A Rosabraulia Accioly Santiago esteve em licença médica por 8 dias a partir de 22/08/2017.



UBS TRADICIONAL (AMA/UBS INTEGRADA): PRODUÇÃO DETELHADA.

UNIDADE	JUNHO		JULHO		AGOSTO		RESULTADO DA LINHA		DEFICIÊNCIA / EXCIDENTES	TOTAL CONSIDERADO PARA LINHA		
	Realizado	Previsão Avaliação	Realizado	Previsão Avaliação	Realizado	Previsão Avaliação	Realizado	Previsão Avaliação		Realizado	Previsão Avaliação	
PRODUÇÃO: 7.800,00 - Nº CONSULTA GERAL												
UBS VILA MARIA - DR. LUIZ PAULO GNECCO	648	789	81,58%	789	80,15%	851	789	107,80%	2.131	2.367	90,03%	
UBS VILA SABRINA	735	789	93,10%	839	106,46%	939	789	119,01%	2.513	2.367	106,17%	
UBS CARANDIRU	345	789	43,73%	470	59,57%	622	789	78,83%	1.437	2.367	60,71%	
UBS VILA LEONOR	406	526	77,19%	545	103,61%	634	526	120,53%	1.675	1.578	106,15%	
AMA/UBS INTEGRADA JARDIM BRASIL	3.911	1.578	247,87%	4.042	1.578	256,15%	4.380	1.578	277,57%	12.333	4.734	260,52%
UBS JARDIM JAPÃO	937	363	257,85%	933	363	256,75%	774	204	379,39%	2.644	789	335,11%
UBS VILA EDE	625	526	118,82%	698	526	132,70%	568	526	107,98%	1.886	1.578	119,52%
AMA/UBS INTEGRADA VILA GUILHERME/CEO	1.786	526	339,54%	1.605	526	305,13%	1.764	526	335,16%	5.135	1.578	325,68%
UBS INTEGRADA VILA IZOLINA MAZZEI	918	789	116,35%	858	789	108,75%	1.342	789	170,72%	2.918	2.367	123,28%
AMA/UBS INTEGRADA VILA MEDEIROS	2.522	1.052	239,73%	2.179	1.052	207,11%	2.138	1.052	203,20%	6.839	3.156	216,70%
UBS JUBIETA	898	789	113,82%	928	789	117,62%	945	789	120,28%	2.715	2.367	117,24%
TOTAL	13.819	8.416	164,20%	13.731	8.416	163,15%	14.796	8.416	174,61%	42.306	25.348	167,26%
PRODUÇÃO: 7.800,00 - Nº CONSULTA GO												
UBS VILA MARIA - DR. LUIZ PAULO GNECCO	416	395	103,86%	427	395	108,10%	347	395	87,85%	1.210	1.185	102,11%
UBS VILA SABRINA	488	526	92,78%	522	526	99,24%	557	526	103,99%	1.567	1.578	99,30%
UBS CARANDIRU	377	526	71,67%	424	526	80,61%	490	526	91,26%	1.138	1.578	84,79%
UBS VILA LEONOR	832	789	105,45%	514	789	65,13%	887	789	112,42%	1.161	1.578	73,57%
AMA/UBS INTEGRADA JARDIM BRASIL	890	789	112,80%	862	789	109,25%	1.041	789	131,94%	2.233	2.367	94,34%
UBS VILA EDE	443	526	84,22%	334	526	63,50%	331	526	62,93%	1.108	1.578	70,22%
AMA/UBS INTEGRADA VILA GUILHERME/CEO	474	684	69,30%	440	684	64,18%	370	684	54,09%	1.284	2.062	62,27%
UBS INTEGRADA VILA IZOLINA MAZZEI	489	526	92,97%	503	526	95,63%	662	526	125,86%	1.654	1.578	104,82%
AMA/UBS INTEGRADA VILA MEDEIROS	545	789	69,07%	487	789	61,72%	588	789	74,52%	1.620	2.367	68,44%
UBS JUBIETA	275	263	104,56%	311	263	118,25%	280	263	106,46%	686	789	86,95%
TOTAL	5.046	6.339	89,20%	5.055	6.339	79,74%	5.913	6.339	93,28%	16.054	19.017	84,37%
PRODUÇÃO: 7.800,00 - Nº CONSULTA FOMATRA												
UBS VILA MARIA - DR. LUIZ PAULO GNECCO	623	395	158,48%	411	395	104,05%	414	395	104,81%	1.247	1.185	105,23%
UBS VILA SABRINA	463	526	88,02%	286	526	54,17%	512	526	101,14%	1.281	1.578	81,18%
UBS CARANDIRU	377	395	95,44%	365	395	93,67%	335	395	84,81%	1.067	1.185	90,04%
UBS VILA LEONOR	417	526	79,28%	263	526	50,00%	424	526	80,63%	1.104	1.578	69,96%
AMA/UBS INTEGRADA JARDIM BRASIL	1.302	789	165,02%	1.345	789	170,47%	1.568	789	200,00%	4.245	2.367	179,34%
UBS JARDIM JAPÃO	461	365	126,30%	441	395	111,65%	510	395	129,11%	1.412	1.185	119,16%
UBS VILA EDE	559	526	106,27%	486	526	92,40%	724	526	137,64%	1.769	1.578	112,10%
AMA/UBS INTEGRADA VILA GUILHERME/CEO	510	526	96,96%	709	526	134,77%	843	526	160,27%	2.102	1.578	133,21%
UBS INTEGRADA VILA IZOLINA MAZZEI	488	526	92,78%	188	526	35,74%	486	526	92,40%	1.362	1.578	86,34%
AMA/UBS INTEGRADA VILA MEDEIROS	1.534	526	291,63%	1.029	526	195,63%	1.251	526	237,83%	3.814	1.578	241,70%
UBS JUBIETA	263	263	100,00%	291	263	110,65%	301	263	114,45%	850	789	107,73%
TOTAL	6.796	5.393	126,02%	5.844	5.393	108,36%	7.418	5.393	137,35%	20.058	16.179	123,98%



**PREFEITURA DE
SÃO PAULO
SAÚDE**

**Secretaria Municipal da Saúde
Núcleo Técnico de Contratação de Serviços de Saúde
Rua General Jardim, 36 - 2º andar
11/3397.2021 / 2022**

PRODUÇÃO: 7.60.04-M CONSULTA PEDIATRA															
UBS CARANDIRU	110	325	88,00%	131	125	103,80%	142	125	113,60%	343	375	102,13%	375	375	100,00%
AMA/UBS INTEGRADA JARDIM BRASIL	94	325	75,20%	150	125	88,00%	133	125	106,40%	337	375	89,87%	337	375	89,87%
UBS VILA EDE	115	325	92,00%	125	125	100,00%	25	125	20,00%	265	375	70,67%	265	375	70,67%
AMA/UBS INTEGRADA VILA GUILHERME/CEO	530	250	232,00%	504	250	201,60%	551	250	220,40%	1.585	750	211,33%	835	750	111,33%
AMA/UBS INTEGRADA VILA MEDEIROS	393	250	157,20%	329	250	131,60%	448	250	179,20%	1.170	750	156,00%	420	750	56,00%
TOTAL	1.242	875	141,94%	1.199	875	137,03%	1.295	875	148,46%	3.740	2.625	142,48%	1.115	2.625	100,00%
PRODUÇÃO: 7.60.06-M CONSULTA CARDIO															
UBS CARANDIRU	120	110	109,09%	64	110	58,18%	-	110	0,00%	184	330	55,76%	184	330	55,76%
TOTAL	120	110	109,09%	64	110	58,18%	-	110	0,00%	184	330	55,76%	184	330	55,76%
PRODUÇÃO: 7.60.09-M ATENDIMENTO INDIVIDUAL OR DENTISTA															
UBS VILA MARIA - DR. LUIZ PAULO GNECCO	680	464	146,55%	455	464	98,08%	480	464	99,14%	1.595	1.392	134,58%	203	1.392	100,00%
UBS VILA SAGRINA	500	544	91,91%	494	544	90,81%	365	544	67,09%	1.359	1.632	83,27%	1.359	1.632	83,27%
UBS CARANDIRU	598	656	91,16%	602	656	91,77%	650	656	99,09%	1.850	1.968	94,00%	1.850	1.968	94,00%
UBS VILA LEONOR	215	464	46,34%	232	464	50,00%	314	464	67,67%	961	1.392	69,04%	961	1.392	69,04%
AMA/UBS INTEGRADA JARDIM BRASIL	540	714	75,63%	635	714	87,54%	691	714	96,78%	1.866	2.142	87,11%	1.866	2.142	87,11%
UBS JARDIM JAPÃO	436	384	113,54%	501	384	130,47%	562	384	146,35%	1.499	1.152	130,12%	347	1.152	100,00%
UBS VILA EDE	710	656	108,23%	544	656	82,91%	786	656	119,82%	2.040	1.968	103,66%	72	1.968	100,00%
AMA/UBS INTEGRADA VILA GUILHERME/CEO	547	352	155,40%	365	352	103,69%	693	352	196,85%	1.805	1.656	110,99%	789	1.656	100,00%
UBS INTEGRADA VILA IZOLINA MAZZEI	787	528	149,07%	408	528	77,27%	939	528	177,84%	2.134	1.584	134,72%	560	1.584	100,00%
AMA/UBS INTEGRADA VILA MEDEIROS	498	544	91,54%	302	544	92,28%	635	544	116,73%	1.635	1.632	100,18%	3	1.632	100,00%
TOTAL	5.511	5.106	108,86%	4.930	5.106	98,68%	6.295	5.106	118,64%	16.744	15.918	105,19%	826	15.918	100,00%
PRODUÇÃO: 7.60.01-M PROCEDIMENTO INDIVIDUAL OR DENTISTA															
UBS VILA MARIA - DR. LUIZ PAULO GNECCO	1.981	1.544	128,30%	1.225	1.544	79,34%	1.035	1.544	67,09%	4.241	4.632	91,56%	4.241	4.632	91,56%
UBS VILA SAGRINA	1.578	1.744	90,48%	1.347	1.744	77,24%	757	1.744	43,41%	3.682	5.232	70,37%	3.682	5.232	70,37%
UBS CARANDIRU	1.413	2.216	63,78%	651	2.216	29,38%	3.545	2.216	159,97%	5.609	6.548	84,87%	5.609	6.548	84,87%
UBS VILA LEONOR	629	1.544	40,74%	705	1.544	45,39%	1.819	1.544	117,81%	3.193	4.632	68,93%	3.193	4.632	68,93%
AMA/UBS INTEGRADA JARDIM BRASIL	1.734	2.150	80,65%	1.963	2.150	91,30%	2.056	2.150	95,63%	5.753	6.450	89,19%	5.753	6.450	89,19%
UBS JARDIM JAPÃO	1.412	1.344	105,06%	1.558	1.344	115,92%	1.859	1.344	138,32%	4.829	4.032	119,77%	797	4.032	100,00%
UBS VILA EDE	2.855	2.416	118,17%	1.939	2.416	80,26%	3.031	2.416	125,41%	7.827	7.248	107,99%	579	7.248	100,00%
AMA/UBS INTEGRADA VILA GUILHERME/CEO	1.817	1.072	169,50%	2.277	1.072	212,41%	2.553	1.072	238,15%	6.607	3.216	206,69%	3.431	3.216	100,00%
UBS INTEGRADA VILA IZOLINA MAZZEI	2.714	1.408	192,76%	782	1.408	55,54%	1.555	1.408	232,42%	7.051	4.224	166,93%	2.827	4.224	100,00%
AMA/UBS INTEGRADA VILA MEDEIROS	1.509	1.744	86,53%	1.659	1.744	95,13%	2.030	1.744	116,90%	5.198	5.232	99,35%	5.198	5.232	99,35%
TOTAL	17.642	17.182	102,68%	14.146	17.182	82,33%	22.342	17.182	129,45%	54.030	51.546	104,82%	2.464	51.546	100,00%
PRODUÇÃO: 30.01.78-M CONSULTA FISIOMIOLOGISTA															
UBS INTEGRADA VILA IZOLINA MAZZEI	294	352	83,52%	333	352	94,60%	368	352	104,55%	995	1.056	94,23%	995	1.056	94,23%
TOTAL	294	352	83,52%	333	352	94,60%	368	352	104,55%	995	1.056	94,23%	995	1.056	94,23%
PRODUÇÃO: 30.01.38-M CONSULTA HOMEOPATA															
UBS INTEGRADA VILA IZOLINA MAZZEI	120	140	85,71%	-	140	0,00%	142	140	101,43%	262	420	62,38%	262	420	62,38%
TOTAL	120	140	85,71%	-	140	0,00%	142	140	101,43%	262	420	62,38%	262	420	62,38%

Fonte: Relatório Produção WEBSAAS.

APONTAMENTOS DE DÉFICIT EQUIPE MÍNIMA - UBS TRADICIONAL - AMA/UBS INTEGRADA:

UNIDADE	CARGA HORÁRIA	JUNHO	JULHO	AGOSTO
AMA/UBS INTEGRADA JARDIM BRASIL				
DENTISTA	20	0,4	0,4	0,4
ENFERMEIRO	30		0,2	0,2
AMA/UBS INTEGRADA VILA GUILHERME/CEO				
DENTISTA	20	1		
ENFERMEIRO	30	3	2	
MÉDICO GINECOLOGISTA E OBSTETRA	20		1	1
AMA/UBS INTEGRADA VILA MEDEIROS				
DENTISTA	20	1	1	
MÉDICO GINECOLOGISTA E OBSTETRA	20		1	0,6
MÉDICO PSQUIATRA	20	0,25	0,2	0,2
UBS CARANDIRU				
ENFERMEIRO	30		1	
PSICÓLOGO	30	1		
UBS VILA EDE				
DENTISTA	20	1	1	1
UBS VILA LEONOR				
DENTISTA	20		1	

Fonte: Relatórias Assistenciais e Atestes da Supervisão Técnica de Saúde.

SINTESE DE RESULTADOS - UBS TRADICIONAL - AMA/UBS INTEGRADA

UBS - UNIDADE BÁSICA DE SAÚDE			
UNIDADE	PERÍODO DE JUNHO A AGOSTO 2017		
	Realizado	Previsto	Avaliação
Nº CONSULTA CLÍNICA GERAL	25.248	25.248	100,00%
Nº CONSULTA GO	16.654	19.017	87,57%
Nº CONSULTA PEDIATRA	16.179	16.179	100,00%
Nº CONSULTA PSIQUIATRA	2.625	2.625	100,00%
Nº CONSULTA CARDIO	184	330	55,76%
Nº ATENDIMENTO INDIVIDUAL CIR.DENTISTA	15.918	15.918	100,00%
Nº PROCEDIMENTO INDIVIDUAL CIR.DENTISTA	51.546	51.546	100,00%
Nº CONSULTA PNEUMOLOGISTA	995	1.056	94,22%
Nº CONSULTA HOMEOPATIA	262	420	62,38%
TOTAL	129.611	132.339	97,94%

Fonte: Relatórios Produção WEBSAASS.

Comentários /Conclusões:

- **Nº CONSULTA GINECOLOGIA:** A produção da especialidade no conjunto das unidades foi influenciada pelas seguintes ocorrências: férias de oito profissionais; trinta e nove dias de afastamento por licença médica e duas saídas de profissionais em licença maternidade; dezessete dias de folga referente a banco de horas, cinco dias de licença nojo; cinco dias de ausência por motivo de reunião externa; três dias de falta abonadas (servidores municipais); sete dias de ausência por motivo de curso externo e uma falta não justificada.
- **Nº CONSULTA CARDIO:** A produção foi influenciada pelas seguintes ocorrências: férias e licença prêmio dos profissionais no período de 30 dias cada entre julho e agosto.
- **Nº CONSULTA HOMEOPATIA:** A produção foi influenciada pela ocorrência de férias de trinta dias no mês de julho.
- **Nº PROCEDIMENTO CIR. DENTISTA:** A produção foi influenciada pelas seguintes ocorrências: férias de dezesseis profissionais no período; dezoito dias de afastamento por licença médica; um afastamento de gestante – (lei gestante); uma folga referente a banco de horas; quatro dias de ausência por motivo de reunião externa; um dia de falta abonada (servidores municipais); dois dias de ausência por motivo de curso externo; uma falta não justificada; três saídas de servidores público por motivo de aposentadoria e uma transferência de servidor para Coordenadoria Regional de Saúde Norte.

APONTAMENTOS DE DÉFICIT EQUIPE MÍNIMA – AMA 12 HORAS:

AMA - ASSISTÊNCIA MÉDICA AMBULATORIAL				
UNIDADE	CARGA HORÁRIA	JUNHO	JULHO	AGOSTO
AMA/UBS INTEGRADA JARDIM BRASIL				
MÉDICO PEDIATRA	12	3	5	5
AMA/UBS INTEGRADA VILA MEDEIROS				
MÉDICO CLÍNICO	12			1
MÉDICO PEDIATRA	12	6	7,5	6

Fonte: Relatórios Assistenciais e Atestes da Supervisão Técnica de Saúde.

PRODUÇÃO ATENÇÃO DOMICILIAR - EMAD/EMAP.

ATENÇÃO DOMICILIAR - EMAD/EMAP												
PRODUÇÃO: 11.00 Nº PACIENTES ATIVOS EM ATENDIMENTO DOMICILIAR EMAD												
UBS/JURISDIÇÃO	71	60	118,33%	64	60	106,67%	67	60	111,67%	222	180	123,33%
TOTAL	71	60	118,33%	64	60	106,67%	67	60	111,67%	222	180	123,33%

Fonte: Relatórios Produção WEBSAASS.

APONTAMENTOS DE DÉFICIT EQUIPE MÍNIMA – ATENÇÃO DOMICILIAR - EMAD/EMAP:

Não houve apontamentos de déficit de equipe mínima para o período.